

DENOMINACION DE LA ENTIDAD: COOPERATIVA DE PROVISION DE SERVICIOS ELECTRICOS,
OBRAS Y SERVICIOS PUBLICOS, SERVICIOS SOCIALES Y
CREDITO, VIVIENDA Y CONSUMO DE RIVADAVIA LIMITADA

DOMICILIO LEGAL: Mitre y Colón - América - Pcia. de Bs. As.

ACTIVIDAD PRINCIPAL: Distribución de Energía Eléctrica.

DURACION DE LA SOCIEDAD: Ilimitada(Artículo 3º del Estatuto)

**FECHA DE INSCRIPCION EN EL
REGISTRO PUBLICO DE COMERCIO:** El 21-09-1959 bajo el N° 360- Mercedes- Bs. As.

I.N.A.C. 4254

Nº DE REG. EN D.P.J. 1419

Nº DIR. GRAL. IMPOSITIVA 30-54563964-1

Nº DE REGISTRO EN I.P.A.C. 001-547

EJERCICIO ECONOMICO Nº 67º (Sesenta y siete)

INICIADO EL: 1º de Enero de 2.025


FINALIZADO EL: 31 de Diciembre de 2.025

COMPOSICION DEL CAPITAL SOCIAL


Capital Social Suscripto	\$ 630.208.391,70
Capital Social Integrado	\$ 630.096.389,28

INFORME DEL AUDITOR POR SEPARADO
A LOS EFECTOS DE SU IDENTIFICACION CON MI INFORME DEL AUDITOR DE FECHA 08/04/2026


MARIA TERESA RAMOS
TESORERO


CARLOS DANIEL GARCIA
PRESIDENTE


MARCELO EDUARDO BITANGA
SECRETARIO


SERGIO ALBERTO MUNIZ
CONTADOR PUBLICO NACIONAL
C.P.C.E.B.A. Tº 69- F149
Legajo Nº 17686/9
CUIT 20-14248564-9

COOPERATIVA DE PROVISION DE SERVICIOS ELECTRICOS, OBRAS Y SERVICIOS PUBLICOS, SERVICIOS SOCIALES Y CREDITO, VIVIENDA Y CONSUMO DE RIVADAVIA LIMITADA

DOMICILIO LEGAL: Mitre y Colón- América- Pcia. de Bs. As.

ACTIVIDAD PRINCIPAL:Distribución de Energía Eléctrica

EJERCICIO ECONOMICO N° 67 INICIADO EL 1º DE ENERO DE 2.025

Nº I.N.A.C. 4254 - Nº I.P.A.C. 001- 547 - Nº DIR. PERSON. JURIDICAS 1.419

ESTADO DE SITUACION PATRIMONIAL AL 31 DE DICIEMBRE DE 2.025

Comparativo con el ejercicio anterior

	<u>31/12/2025</u>	<u>31/12/2024</u> <u>REEXP. AL 31/12/2025</u>
ACTIVO		
ACTIVOS CORRIENTES		
DISPONIBILIDADES (nota 2)		
Según detalle en Nota N° 2	1.493.782.987,77	1.748.410.280,74
INVERSIONES (nota 3)		
Según detalle en Nota N° 3	745.506.315,30	-
CREDITOS (nota 4)		
Según detalle en Nota N° 4	1.896.838.063,65	1.524.037.838,18
OTROS CREDITOS (nota 5)		
Según detalle Nota N° 5	1.456.417.794,18	86.781.366,47
BIENES DE CAMBIO (nota 6)	598.901.361,75	530.952.264,27
TOTAL DE ACTIVOS CORRIENTES	6.191.446.522,65	3.890.181.749,66
ACTIVOS NO CORRIENTES		
CREDITOS (nota 7)		
Según detalle Nota N° 7	61.998.872,04	126.850.776,08
INVERSIONES (nota 8)		
Según detalle Nota N° 8	1.956.523.767,64	1.956.523.767,64
BIENES DE USO		
Según Anexo I	7.394.557.545,69	7.464.845.351,73
TOTAL ACTIVOS NO CORRIENTES	9.413.080.185,37	9.548.219.895,45
TOTAL DEL ACTIVO	15.604.526.708,02	13.438.401.645,10

	<u>31/12/2025</u>	<u>31/12/2024</u> <u>REEXP. AL 31/12/2025</u>
PASIVO		
PASIVOS CORRIENTES		
DEUDAS COMERCIALES (nota 9)		
Proveedores	1.252.822.533,54	1.141.627.623,69
Otras Cuentas a Pagar	255.504.746,20	517.615.215,78
	<u>1.508.327.279,74</u>	<u>1.659.242.839,47</u>
DEUDAS FINANCIERAS (nota 10)		
Según detalle Nota N° 10	1.213.261.344,28	79.216,92
DEUDAS FISCALES Y SOCIALES (nota 11)		
Deudas Sociales	165.548.879,82	164.201.742,07
Deudas Fiscales	395.335.532,69	335.961.956,78
	<u>560.884.412,51</u>	<u>500.163.698,85</u>
TOTAL DE PASIVOS CORRIENTES	3.282.473.036,53	2.159.485.755,23
PASIVOS NO CORRIENTES		
DEUDAS FINANCIERAS (Nota 12)		
Según detalle Nota N° 12	-	-
DEUDAS FISCALES Y SOCIALES (Nota 13)		
Según detalle Nota N° 13	-	-
PREVISIONES		
Según Cuadro Respectivo	869.459,20	1.143.338,85
TOTAL DE PASIVOS NO CORRIENTES	869.459,20	1.143.338,85
TOTAL DEL PASIVO	3.283.342.495,73	2.160.629.094,08
PATRIMONIO NETO		
Según Estado respectivo	12.321.184.212,29	11.277.772.551,02
TOTAL PASIVO MAS PATRIMONIO NETO	15.604.526.708,02	13.438.401.645,10


INFORME DEL AUDITOR POR SEPARADO

A LOS EFECTOS DE SU IDENTIFICACION CON MI INFORME DEL AUDITOR DE FECHA 08/04/2026


MARIA TERESA RAMOS
TESORERO


MARCELO EDUARDO BITANGA
SECRETARIO


CARLOS DANIEL GARCIA
PRESIDENTE


SERGIO ALBERTO MUÑIZ
CONTADOR PUBLICO NACIONAL
C.P.C.E.B.A. Tº 69- F149
Legajo N° 17686/9
CUIT 20-14248564-9

0,00 (0,00)

**COOPERATIVA DE PROVISION DE SERVICIOS ELECTRICOS, OBRAS Y SERVICIOS PUBLICOS,
SERVICIOS SOCIALES Y CREDITOS, VIVIENDA Y CONSUMO DE RIVADAVIA LTDA.**

DOMICILIO LEGAL: Mitre y Colón- América- Pcia. de Bs. As.

ACTIVIDAD PRINCIPAL: Distribución de Energía Eléctrica

N° I.N.A.C. 4254 - N° I.P.A.C. 001-547 - N° DIR. PERSON. JURIDICAS 1.419

EJERCICIO ECONOMICO N° 67 INICIADO EL 1° DE ENERO DE 2.025

ESTADO DE RESULTADOS - EJERCICIO FINALIZADO AL 31 DE Diciembre de 2.025

Comparativo con el ejercicio anterior

	<u>31/12/2025</u>	<u>31/12/2024</u> <u>REEXP. AL 31/12/2025</u>
<u>DEPARTAMENTO ENERGIA ELECTRICA</u>		
Ventas de Energía Eléctrica	6.959.425.029,02	5.728.974.422,80
Ventas de Energía Resol.38/18	-	-
ICT Art. 5° Reso.-2019-186-GDEBA-MYSPGP	206.220.851,45	81.431.212,65
Crédito Multa C. Comercial y Técnica	(2.299.395,10)	(3.390.021,65)
	<u>7.163.346.485,37</u>	<u>5.807.015.613,80</u>
menos:		
Costo Venta de Electricidad (según Anexo III)	(3.734.233.324,07)	(3.599.784.671,52)
menos:		
<u>Gastos Operativos (según Anexo II A)</u>		
Gastos de Explotación	2.578.868.655,22	2.266.150.234,75
Gastos de Administración	403.032.840,93	357.678.358,00
Otros Gastos	411.825.155,32	391.406.196,32
	<u>(3.393.726.651,47)</u>	<u>(3.015.234.789,07)</u>
Resultado Departamento Energía Eléctrica	35.386.509,83	(808.003.846,79)
<u>DEPARTAMENTO ELECTRICIDAD (Otros Ingresos)</u>		
Venta de Proyectos Urbanos	34.377.130,83	20.698.772,82
Venta de Proyectos Rurales	2.671.842,25	13.927.766,82
Derechos de Conexión	24.487.760,38	18.854.775,83
Venta de Materiales	6.346.774,61	23.048.315,17
Derechos de reconexión	5.670.462,01	2.923.911,81
Ingresos por Servicios de Fletes y Acarreos	-	499.042,50
Canon Canales de TV	29.707.871,73	24.776.211,80
Comisiones Alumbrado Publico	8.887.422,94	6.144.798,89
Fondo T3 y T5 EPRE	1.108.852.872,53	653.474.964,92
Subsidio Provincial Dcto. 1029/21	-	-
Subsidio del Estado, Provincial al VAD	159.316.139,50	34.530.112,22
Intereses Obtenidos	197.296.346,00	185.884.563,08
	<u>1.577.614.622,78</u>	<u>984.763.235,86</u>
menos:		
<u>Gastos Operativos (según Anexo II B)</u>		
Gastos de Explotación	444.370,83	307.239,53
Gastos de Administración	88.761.656,95	60.655.682,82
Otros Gastos	80.012.222,37	56.764.384,91
	<u>(169.218.250,15)</u>	<u>(117.727.307,26)</u>
Resultado Departamento Electricidad (otros ingresos)	1.408.396.372,63	867.035.928,60
<u>DEPARTAMENTO TELEFONIA E INTERNET</u>		
Derechos de Conexión Internet	25.422.354,76	24.073.672,28
Derechos de Conexión Telefonía	-	1.845,33
Ventas de Reconexión Internet	-	-
Venta Abono Internet	417.393.637,78	355.921.475,50
Venta Abono Telefonía	62.312.194,07	83.590.057,93
Venta Servicio CPP	3.422.515,59	4.218.565,67
Derecho de Uso Fibra Optica	15.814.183,31	9.918.236,74
Venta Servicio DDI	1.868,46	2.070,51
Venta de Telefonos y Varios	2.351.173,71	2.251.258,21
Intereses Obtenidos	9.014.723,05	11.130.690,73
	<u>535.732.650,73</u>	<u>491.107.872,90</u>

INFORME DEL AUDITOR POR SEPARADO

A LOS EFECTOS DE SU IDENTIFICACION CON MI INFORME DEL AUDITOR DE FECHA 08/04/2026


MARIA TERESA RAMOS
TESORERO

MARCELO EDUARDO BITANGA
SECRETARIO


CARLOS DANIEL GARCIA
PRESIDENTE

SERGIO ALBERTO MUÑIZ
CONTADOR PUBLICO NACIONAL
C.P.C.E.B.A. T° 89- F149
Legajo N° 17686/9
CUIT 20-14248564-9

COOPERATIVA DE PROVISION DE SERVICIOS ELECTRICOS, OBRAS Y SERVICIOS PUBLICOS,
SERVICIOS SOCIALES Y CREDITOS, VIVIENDA Y CONSUMO DE RIVADAVIA LTDA.

DOMICILIO LEGAL: Mitre y Colón- América- Pcia. de Bs. As.

ACTIVIDAD PRINCIPAL: Distribución de Energía Eléctrica

Nº I.N.A.C. 4254 - Nº I.P.A.C. 001-547 - Nº DIR. PERSON. JURIDICAS 1.419

EJERCICIO ECONOMICO Nº 67 INICIADO EL 1º DE ENERO DE 2.025

ESTADO DE RESULTADOS - EJERCICIO FINALIZADO AL 31 DE Diciembre de 2.025

Comparativo con el ejercicio anterior

	<u>31/12/2025</u>	<u>31/12/2024</u> <u>REEXP. AL 31/12/2025</u>
menos:		
<u>Gastos Operativos (según Anexo II C)</u>		
Gastos de Explotación	277.194.650,05	293.254.645,08
Gastos de Administración	30.142.036,64	30.249.386,13
Otros Gastos	<u>27.170.868,83</u>	<u>28.308.770,38</u>
	(334.507.555,52)	(351.812.801,59)
Resultado Departamento Telefonía e Internet	201.225.095,21	139.295.071,31

DEPARTAMENTO GAS

Venta de Gas		-
Ingresos por Distribución Gas		-

menos:		
Costo de Venta de Gas (según Anexo III)		-
Costo de Venta Envases Gas (según Anexo III)		-

menos:		
<u>Gastos Operativos (según Anexo II D)</u>		
Gastos de Explotación		-
Gastos de Administración		-
Otros Gastos		-

Resultado Departamento gas -

DEPARTAMENTO SERVICIOS SOCIALES

Venta de Nichos	926.387,28	6.255.927,39
Recupero Nichos	542.246,44	1.782.636,09
Cuotas Servicios Sociales	403.347.097,53	383.314.537,91
Venta de Parcelas	3.548.401,46	1.156.060,96
Venta de Ataúdes	730.053,90	6.406.024,96
Traslados	140.046,22	4.184.241,05
Ganancia por Tenencia de ataúdes		-
Venta Servicio Sepelio	12.750.394,45	20.026.710,86
Venta de Metálicas	<u>638.562,41</u>	<u>240.351,11</u>
	422.623.189,69	423.366.490,34

menos:		
Costo de Nichos Vendidos(según Anexo III)	340.747,84	943.513,63
Costo Nichos Prestación (según anexo III)	10.682.449,55	19.585.750,99
Costo de Ataúdes (según Anexo III)	<u>38.100.841,94</u>	<u>39.699.202,55</u>
	(49.124.039,33)	(60.228.467,17)


menos:		
<u>Gastos Operativos (según Anexo II E)</u>		
Gastos de Explotación	266.780.596,62	250.890.344,71
Gastos de Administración	23.778.135,70	26.076.911,30
Otros Gastos	<u>21.434.271,81</u>	<u>24.403.976,05</u>
	(311.993.004,13)	(301.371.232,06)

Resultado Departamento Servicios Sociales **61.506.146,23** **61.756.791,11**

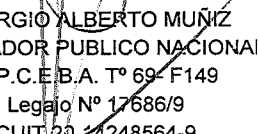
INFORME DEL AUDITOR POR SEPARADO

A LOS EFECTOS DE SU IDENTIFICACION CON MI INFORME DEL AUDITOR DE FECHA 08/04/2026


MARIA TERESA RAMOS
TESORERO


MARCELO EDUARDO BITANGA
SECRETARIO


CARLOS DANIEL GARCIA
PRESIDENTE


SERGIO ALBERTO MUÑOZ
CONTADOR PUBLICO NACIONAL
C.P.C.E.B.A. Tº 69-F149
Legajo Nº 17686/9
CUIT 20-44248564-9

COOPERATIVA DE PROVISION DE SERVICIOS ELECTRICOS, OBRAS Y SERVICIOS PUBLICOS,
SERVICIOS SOCIALES Y CREDITOS, VIVIENDA Y CONSUMO DE RIVADAVIA LTDA.

DOMICILIO LEGAL: Mitre y Colón- América- Pcia. de Bs. As.

ACTIVIDAD PRINCIPAL: Distribución de Energía Eléctrica

N° I.N.A.C. 4254 - N° I.P.A.C. 001-547 - N° DIR. PERSON. JURIDICAS 1.419

EJERCICIO ECONOMICO N° 67 INICIADO EL 1° DE ENERO DE 2.025

ESTADO DE RESULTADOS - EJERCICIO FINALIZADO AL 31 DE Diciembre de 2.025

Comparativo con el ejercicio anterior

	<u>31/12/2025</u>	<u>31/12/2024</u> <u>REEXP. AL 31/12/2025</u>
DEPARTAMENTO AGUA		
Venta de Agua por Red	204.632.152,11	186.808.393,07
Entrega de Agua Envasada	279.383.935,50	281.834.204,21
Derechos de conexión	13.524.912,27	10.720.468,62
Venta de Bidones	5.199.556,28	5.797.611,87
Venta de Dispenser	2.348.898,74	3.153.444,23
Intereses Obtenidos Préstamo Municipal	11.251.414,60	90.752.473,68
Venta de Materiales	-	-
Facturación red Disponible	33.125.266,99	30.048.870,68
Ganancia por Tenencia de bidones y dispenser	-	-
Intereses Obtenidos	20.028.765,27	23.538.377,21
Reparto de Bidones	33.871.893,20	30.822.276,45
	<u>603.366.794,96</u>	<u>663.476.120,02</u>
menos:		
Costo Venta Dispenser (según Anexo III)	1.466.421,24	2.194.148,69
Costo Venta Bidones (según Anexo III)	3.567.859,67	4.158.534,34
	<u>(5.034.280,91)</u>	<u>(6.352.683,04)</u>
menos:		
<u>Gastos Operativos (según Anexo II G)</u>		
Gastos de Explotación	518.874.454,33	474.270.013,21
Gastos de Administración	34.839.684,39	44.749.457,48
Otros Gastos	30.601.084,37	38.588.247,27
	<u>(584.315.223,10)</u>	<u>(557.607.717,97)</u>
Resultado Departamento Agua	14.017.290,95	99.515.719,01
DEPARTAMENTO CLOACAS		
Servicios Mensuales	227.651.706,07	215.706.567,81
Derechos de Conexión	204.433,73	352.414,81
Venta de Materiales	-	-
Facturación Red Disponible	30.563.922,44	29.996.296,29
	<u>258.420.062,24</u>	<u>246.055.278,90</u>
menos:		
<u>Gastos Operativos (según Anexo II H)</u>		
Gastos de Explotación	183.465.370,74	141.985.971,19
Gastos de Administración	19.077.265,57	15.537.794,16
Otros Gastos	13.106.346,24	14.310.751,59
	<u>(215.648.982,55)</u>	<u>(171.834.516,94)</u>
Resultado Departamento Cloacas	42.771.079,69	74.220.761,95
DEPARTAMENTO ARTICULOS DEL HOGAR		
Ventas Artículos del Hogar	351.952.077,27	281.849.359,84
Descuentos Obtenidos	-	8.049,76
Ganancia Tenencia Electrodomésticos	36.762.117,48	69.847.926,40
	<u>388.714.194,75</u>	<u>351.705.336,00</u>
menos:		
Costo de Venta Electrodomésticos	(213.766.701,15)	(178.923.793,18)

INFORME DEL AUDITOR POR SEPARADO

A LOS EFECTOS DE SU IDENTIFICACION CON MI INFORME DEL AUDITOR DE FECHA 08/04/2026

MARIA TERESA RAMOS
TESORERO

MARCELO EDUARDO BITANGA
SECRETARIO

CARLOS DANIEL GARCIA
PRESIDENTE

SERGIO ALBERTO MUÑOZ
CONTADOR PUBLICO NACIONAL
C.P.C.E.B.A. T° 69- F149
Legajo N° 17686/9
CUIT 20-14248564-9

**COOPERATIVA DE PROVISION DE SERVICIOS ELECTRICOS, OBRAS Y SERVICIOS PUBLICOS,
SERVICIOS SOCIALES Y CREDITOS, VIVIENDA Y CONSUMO DE RIVADAVIA LTDA.**

DOMICILIO LEGAL: Mitre y Colón- América- Pcia. de Bs. As.

ACTIVIDAD PRINCIPAL:Distribución de Energía Eléctrica

N° I.N.A.C. 4254 - N° I.P.A.C. 001-547 - N° DIR. PERSON. JURIDICAS 1.419

EJERCICIO ECONOMICO N° 67 INICIADO EL 1° DE ENERO DE 2.025

ESTADO DE RESULTADOS - EJERCICIO FINALIZADO AL 31 DE Diciembre de 2.025

Comparativo con el ejercicio anterior

	<u>31/12/2025</u>	<u>31/12/2024</u> <u>REEXP. AL 31/12/2025</u>
menos		
<u>Gastos Operativos (según Anexo II "F")</u>		
Gastos de Explotación	169.941.753,01	152.416.696,70
Gastos de Administración	22.002.324,99	21.663.001,36
Otros Gastos	23.694.676,46	20.804.889,26
	(215.638.754,47)	(194.884.587,32)
Resultado Departamento Artículos del Hogar	-40.691.260,87	-22.103.044,50
<u>OTROS INGRESOS</u>		
Intereses Obtenidos otros servicios	12.737.436,14	14.499.423,52
Otras Ganancias	44.611,69	303.566,16
Otros Ingresos no operativos	1.409.854,68	1.113.665,61
Recupero Deudores Incobrables	48,80	423,06
Sobrante de Caja	45.470,22	136.369,21
Intereses Obtenidos	5.278.754,92	-
	19.516.176,45	16.053.447,56
<u>OTROS EGRESOS</u>		
Gastos Otros Egresos		-
Gastos Comunes de Actividad (Según Anexo II"J")	989.806,15	4.925.865,30
S.y C.Sociales Pers. Administ. (Según Anexo II"J")	1.098.042,66	988.798,92
Gastos Software		-
Deudores Incobrables		-
Gastos Sentencias Judiciales		-
Otras Pérdidas	-	-
	(2.087.848,81)	(5.914.664,22)
<u>OTROS EGRESOS OPERATIVOS</u>		
<u>Gastos Operativos (según Anexo II "I")</u>		
Gastos de Explotación-Amortizaciones	(602.090.011,38)	(578.228.642,16)
		-
<u>OTROS INGRESOS EXTRAORDINARIOS</u>		
Reintegro Cía. De Seguros	646.717,50	2.494.421,90
Diferencia de Cotización Moneda Extranjera	360.532.767,53	438.222.023,59
		-
Resultado por Venta de Rodados	-	29.871.271,65
RESULTADO DEL EJERCICIO (GANANCIA)	1.499.129.034,96	314.225.239,00

RESULTADOS FINANCIEROS Y POR TENENCIA Y POR EXPOSICION A LA INFLACION

Financieros y por Tenencia - Generados por el Activo (según Nota 17)	(1.268.683.656,17)	(2.447.367.096,46)
Financieros y por Tenencia - Generados por el Pasivo (según Nota 17)	668.374.430,54	862.838.001,81
	<u>(600.309.225,63)</u>	<u>(1.584.529.094,64)</u>

RESULTADO FINAL DEL EJERCICIO (GANANCIA/PERDIDA) 898.819.809,33 (1.270.303.855,64)

RESULTADOS DE LA GESTION COOPERATIVA (ANEXO V)


Con Asociados	1.120.534.606,15	(153.194.645,01)
Con no Asociados	-	12.067.645,79
Resultados Ajenos a la Gestión Cooperativa	(221.714.796,82)	(1.129.176.856,42)

RESULTADO FINAL DEL EJERCICIO (GANANCIA/PERDIDA) 898.819.809,33 (1.270.303.855,64)


INFORME DEL AUDITOR POR SEPARADO

A LOS EFECTOS DE SU IDENTIFICACION CON MI INFORME DEL AUDITOR DE FECHA 08/04/2026


MARIA TERESA RAMOS
TESORERO


MARCELO EDUARDO BITANGA
SECRETARIO


CARLOS DANIEL GARCIA
PRESIDENTE


SERGIO ALBERTO MUÑOZ
CONTADOR PUBLICO NACIONAL
C.P.C.E.B.A. T° 69- F149
Legajo N° 17686/9
CUIT 20-14248564-9

COOPERATIVA DE PROVISION DE SERVICIOS ELECTRICOS, OBRAS Y SERVICIOS PUBLICOS, SERVICIOS SOCIALES Y CREDITOS, VIVIENDA Y CONSUMO DE RIVADAVIA LTDA.

DOMICILIO LEGAL: Mitre y Colón- América- Pcia. De Bs. As.

Nº I.N.A.C. 4254

Nº I.P.A.C. 001- 547

Nº I.P.A.C. 001- 547

Nº DIRECCION DE PERSONAS JURIDICAS: 1419

EJERCICIO ECONOMICO Nº 67 INICIADO EL 1º DE ENERO DE 2.025

ESTADO DE EVOLUCION DEL PATRIMONIO NETO- EJERCICIO FINALIZADO AL 31 DE DICIEMBRE DE 2.025

Comparativo con el ejercicio anterior


CONCEPTOS	CAP. SOCIAL COOPERATIVO	AJUSTE CAPITAL SOCIAL	AJUSTE DEL CAP. SOCIAL IRREPARTIBLE	RESERVA ESP. ART. 42º LEY 20337	RESERVA LEGAL	RESULTADOS NO ASIGNADOS	31/12/2025	31/12/2024
							TOTAL	REEXPRESADO AL 31/12/2025
Saldos Iniciales	505.291.025,01	226.808.937,51	10.973.324.279,80	5.848.874.407,25	100.599.751,41	(6.377.125.849,96)	11.277.772.551,02	6.069.174.567,39
Resolución Asamblea del 12/04/2025		(67.642.264,63)	67.642.264,63				-	-
							-	-
							-	6.156.843.390,78
Saldos Iniciales Ajustados	505.291.025,01	159.166.672,88	11.040.966.544,43	5.848.874.407,25	100.599.751,41	(6.377.125.849,96)	11.277.772.551,02	12.226.017.958,16
Aportes del Ejercicio	124.917.366,69	19.674.485,25					144.591.851,94	322.058.448,50
Resultado del Ejercicio						898.819.809,33	898.819.809,33	(1.270.303.855,64)
TOTALES	630.208.391,70	178.841.158,13	11.040.966.544,43	5.848.874.407,25	-	100.599.751,41	(5.478.306.040,63)	12.321.184.212,29

INFORME DEL AUDITOR POR SEPARADO

A LOS EFECTOS DE SU IDENTIFICACION CON MI INFORME DEL AUDITOR DE FECHA 08/04/2026


MARIA TERESA RAMOS
TESORERO


MARCELO EDUARDO BITANGA
SECRETARIO


CARLOS DANIEL GARCIA
PRESIDENTE

(0,00)

SERGIO ALBERTO MUÑOZ
Contador Público Nacional
C.P.C.E.B.A. Tº 69- F149
Legajo Nº 17686/9
CUIT 20-14248564-9

**COOPERATIVA DE PROVISION DE SERVICIOS ELECTRICOS, OBRAS Y SERVICIOS PUBLICOS,
SERVICIOS SOCIALES Y CREDITOS, VIVIENDA Y CONSUMO DE RIVADAVIA LTDA.**

DOMICILIO LEGAL: Mitre y Colón- América- Pcia. de Bs. As.

ACTIVIDAD PRINCIPAL: Distribución de Energía Eléctrica

Nº I.N.A.C. 4254 - Nº I.P.A.C. 001-547 - Nº DIR. PERSON. JURIDICAS 1.419

EJERCICIO ECONOMICO Nº 67 INICIADO EL 1º DE ENERO DE 2.025

ESTADO DE FLUJO DE EFECTIVO

EJERCICIO FINALIZADO AL 31 DE DICIEMBRE DE 2.025

Comparativo con el ejercicio anterior

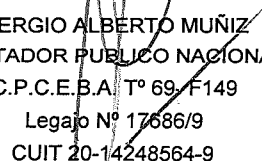
	<u>31/12/2025</u>	<u>31/12/2024</u> <u>REEXP. AL 31/12/2025</u>
1) Variaciones del Efectivo		
Total de Fondos Disponibles al inicio del ejercicio	1.748.410.280,74	2.536.080.532,95
Total de Fondos Disponibles al cierre del ejercicio	1.493.782.987,77	1.748.410.280,74
Variación Neta de Efectivo	(254.627.292,97)	(787.670.252,21)
2) Causas de la variación del Efectivo		
Ingresos Operativos y no operativos	11.330.513.662,00	9.454.131.112,49
Costos y Egresos Operativos y no operativos	9.229.294.615,66	8.561.677.231,32
Resultados de Ejercicios Anteriores	-	-
Ajustes al Patrimonio Neto Inicial	-	-
Ajustes al Pat. Neto inicial por aplicación de la RT Nº 6	2.701.519.660,52	6.612.602.917,81
Ajustes al Pat. Neto del ejerc. por aplicación de la RT Nº 6	19.674.485,25	88.949.577,99
Ajustes por Reexpresion de Fondos Disponibles al Inicio	(418.820.713,64)	(1.371.672.574,75)
Aportes por Suscripción de Acciones	<u>124.917.366,69</u>	<u>233.108.870,51</u>
	4.528.509.845,17	6.455.442.672,73
<u>Origenes</u>		
Aumento de Deudas Comerciales	246.545.652,77	1.195.197.958,48
Aumento de Deudas Financieras no Corrientes	-	-
Aumento de Deudas Financieras Corrientes	1.213.201.103,28	-
Aumento de Deudas Sociales	40.680.634,90	106.126.644,52
Aumento de Deudas Fiscales	139.851.154,91	249.488.161,37
Aumento de Deudas Fiscales No Corrientes	-	-
Disminución de Otros Créditos No Corrientes	<u>34.465.596,46</u>	<u>-</u>
Total de Origenes	1.674.744.142,32	1.550.812.764,37
<u>Aplicaciones</u>		
Aumento de Créditos por Ventas	733.632.412,59	1.107.393.994,73
Aumento de Bienes de Cambio	195.135.381,32	189.155.367,87
Aumento de Otros Creditos Corrientes	1.390.424.359,60	68.933.578,73
Aumento de Creditos no corrientes	-	102.848.742,14
Aumento de Inversiones corrientes	745.506.315,30	-
Ajustes Bienes de Uso por aplicación de la RT Nº 6	1.863.949.159,42	4.214.437.197,61
Disminución de Deudas Fisc. y Sociales no corrientes	-	1.786.571,14
Ajuste de Inversiones no ctes. Por aplicación de la RT Nº 6	468.672.993,77	1.058.211.661,29
Aumento de Bienes de Uso	460.251.432,83	458.314.767,89
Disminucion Deudas Financieras corrientes	-	8.237.814,95
Disminucion Deudas Financieras no corrientes	<u>-</u>	<u>76.898,04</u>
Total de Aplicaciones	5.857.572.054,83	7.209.396.594,39
<u>Resultados Financieros y por Tenencias</u>		
Generados por el Activo	(1.268.683.656,17)	(2.447.367.096,73)
Generados por el Pasivo	668.374.430,54	862.838.001,81
Variación Neta de Efectivo	(254.627.292,97)	(787.670.252,21)
INFORME DEL AUDITOR POR SEPARADO	-	0,00

A LOS EFECTOS DE SU IDENTIFICACION CON MI INFORME DEL AUDITOR DE FECHA 08/04/2026


MARIA TERESA RAMOS
TESORERO


CARLOS DANIEL GARCIA
PRESIDENTE


MARCELO EDUARDO BITANGA
SECRETARIO


SERGIO ALBERTO MUÑOZ
CONTADOR PUBLICO NACIONAL
C.P.C.E.B.A Tº 69 F149
Legajo Nº 17686/9
CUIT 20-14248564-9

COOPERATIVA DE PROVISION DE SERVICIOS ELECTRICOS, OBRAS Y SERVICIOS PUBLICOS, SERVICIOS SOCIALES Y CREDITOS, VIVIENDA Y CONSUMO DE RIVADAVIA LTDA.

DOMICILIO LEGAL: Mitre y Colón- América- Pcia. De Bs. As.

ACTIVIDAD PRINCIPAL: Distribución de energía Eléctrica

ANEXO I

Nº I.N.A.C. 4254

Nº I.P.A.C. 001- 547

Nº DIRECCION DE PERSONAS JURIDIC ANEXO I


EJERCICIO ECONOMICO Nº 67 INICIADO EL 1º DE ENERO DE 2.025


CUADRO DE BIENES DE USO- EJERCICIO FINALIZADO AL 31 DE DICIEMBRE DE 2.025


Comparativo con el Ejercicio Anterior

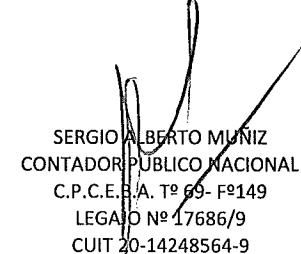
RUBROS	VALORES DE ORIGEN				AMORTIZACIONES			VALORES RESIDUALES	
	VALOR DE ORIGEN INICIALES	INCORPORACIONES	DISMINUCIONES	VALOR DE ORIGEN FINAL	ACUMULADAS AL INICIO	AMORTIZACIONES DEL EJERCICIO	ACUMULADAS AL CIERRE	31/12/2025	31/12/2024
									Reexp. Al 31/12/2025
Inmueble Sede Social	2.838.432.204,33	-	-	2.838.432.204,33	1.650.036.125,95	65.805.613,79	1.715.841.739,74	1.122.590.464,59	1.188.396.078,38
Inmuebles	-	-	-	-	-	-	-	-	-
Edificio Agua	287.097.406,20	-	-	287.097.406,20	109.235.350,71	6.585.042,08	115.820.392,79	171.277.013,41	177.862.055,49
Remodelación sede	-	-	-	-	-	-	-	-	-
Edificio Sala Velatoria	823.536.338,96	-	-	823.536.338,96	278.733.643,09	18.153.358,75	296.887.001,84	526.649.337,12	544.802.695,87
Terrenos	136.379.280,59	-	-	136.379.280,59	-	-	-	136.379.280,59	136.379.280,59
Galpones	-	-	-	-	-	-	-	-	-
Transformadores y Redes	3.280.635.696,94	280.503.937,29	-	3.561.139.634,23	1.113.649.109,38	175.315.253,34	1.288.964.362,72	2.272.175.271,50	2.166.986.587,55
Trafos y Redes Res. 157/07	47.209.660,05	-	-	47.209.660,05	38.765.677,35	2.813.616,82	41.579.294,17	5.630.365,89	8.443.982,71
Medidores	654.746.814,92	75.428.208,92	-	730.175.023,85	297.375.620,70	35.716.543,49	333.092.164,19	397.082.859,66	357.371.194,23
Medidores de Agua	39.301.306,58	914.907,49	-	40.216.214,07	37.529.192,36	1.942.516,68	39.471.709,05	744.505,02	1.772.114,21
Útiles, Herramientas e Inst.	177.728.081,37	16.030.989,00	-	193.759.070,37	118.192.041,89	19.029.134,78	137.221.176,68	56.537.893,70	59.536.039,48
Instalaciones	66.816.922,75	-	-	66.816.922,75	64.324.117,60	200.599,69	64.524.717,29	2.292.205,46	2.492.805,15
Planta de Agua Potable	27.165.135,81	-	-	27.165.135,81	21.851.697,19	1.606.166,70	23.457.863,89	3.707.271,93	5.313.438,62
Instalac. Agua y Cloacas	37.166.640,05	-	-	37.166.640,05	26.995.483,25	1.453.687,38	28.449.170,64	8.717.469,41	10.171.156,80
Rodados	1.183.891.193,28	81.139.106,03	-	1.265.030.299,31	1.041.276.663,71	61.052.028,11	1.102.328.691,81	162.701.607,50	142.614.529,58
Rodados Servicio Sepelio	3.747.381,30	-	-	3.747.381,30	3.747.381,27	0,03	3.747.381,30	0,00	0,03
Rodados Agua y Cloacas	50.172.226,89	-	-	50.172.226,89	50.172.226,86	0,03	50.172.226,88	0,00	0,03
Rodados Telef. e Internet	54.361.454,72	-	-	54.361.454,72	30.989.133,92	4.769.374,72	35.758.508,64	18.602.946,08	23.372.320,80
Línea Sansinena	0,01	-	-	0,01	-	-	-	0,01	0,01
Línea Villa Sena	0,01	-	-	0,01	-	-	-	0,01	0,01
Muebles y Útiles	54.711.218,11	-	-	54.711.218,11	42.782.515,67	4.418.553,93	47.201.069,60	7.510.148,51	11.928.702,44
M. y Útiles Cem. Parque	21.342.408,07	-	-	21.342.408,07	4.287.233,44	2.131.106,59	6.418.340,03	14.924.068,03	17.055.174,62
Edificio Gas	-	-	-	-	-	-	-	-	-
Transf. Y Redes Préstam.	38.534.238,59	-	-	38.534.238,59	38.534.238,57	-	38.534.238,57	0,01	0,01
Bombas	12.673.235,94	-	-	12.673.235,94	8.864.347,75	1.238.787,68	10.103.135,43	2.570.100,50	3.808.888,19
Útiles, Herram. e Inst. Sepelios	426.809,23	-	-	426.809,23	264.131,97	32.523,61	296.655,58	130.153,65	162.677,26
Redes Telef. e Internet	1.012.876.337,23	17.209.240,78	-	1.030.085.578,02	360.379.036,89	53.574.661,48	413.953.698,38	616.131.879,64	652.497.300,34
Equipos Telef. e Internet	484.269.394,59	41.659.729,29	-	525.929.123,88	371.081.371,34	48.667.701,60	419.749.072,94	106.180.050,94	113.188.023,26
M. y Útiles Tel. e Internet	1.659.160,18	-	-	1.659.160,18	1.395.929,48	131.566,71	1.527.496,19	131.663,99	263.230,70
SUBTOTAL	11.334.880.546,70	512.886.118,81	-	11.847.766.665,50	5.710.462.270,34	504.637.837,99	6.215.100.108,33	5.632.666.557,17	5.624.418.276,36

INFORME DEL AUDITOR POR SEPARADO
A LOS EFECTOS DE SU IDENTIFICACION CON MI INFORME DEL AUDITOR DE FECHA 08/04/2026


MARÍA TERESA RAMOS
TESORERO


MARCELO EDUARDO BITANGA
SECRETARIO


CARLOS DANIEL GARCÍA
PRESIDENTE


SERGIO ALBERTO MUÑOZ
CONTADOR PÚBLICO NACIONAL
C.P.C.E.B.A. Tº 69- Fº149
LEGATÓ Nº 17686/9
CUIT 20-14248564-9

COOPERATIVA DE PROVISION DE SERVICIOS ELECTRICOS, OBRAS Y SERVICIOS PUBLICOS, SERVICIOS SOCIALES Y CREDITOS, VIVIENDA Y CONSUMO DE RIVADAVIA LTDA.

DOMICILIO LEGAL: Mitre y Colón- América- Pcia. De Bs. As.

Nº I.N.A.C. 4254

Nº I.P.A.C. 001- 547

ACTIVIDAD PRINCIPAL: Distribución de energía Eléctrica

Nº DIRECCION DE PERSONAS JURIDICAS: 1419

ANEXO I
Continuación

EJERCICIO ECONOMICO Nº 67 INICIADO EL 1º DE ENERO DE 2.025

CUADRO DE BIENES DE USO- EJERCICIO FINALIZADO AL 31 DE DICIEMBRE DE 2.025

Comparativo con el Ejercicio Anterior

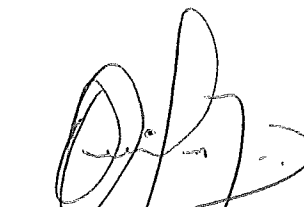
RUBROS	VALORES DE ORIGEN				AMORTIZACIONES			VALORES RESIDUALES	
	VALOR DE ORIGEN INICIALES	INCORPORACIONES	DISMINUCIONES	VALOR DE ORIGEN FINAL	ACUMULADAS AL INICIO	AMORTIZACIONES DEL EJERCICIO	ACUMULADAS AL CIERRE	31/12/2025	31/12/2024 Reexp. Al 31/12/2025
SUBTOTAL	11.334.880.546,70	512.886.118,81	-	11.847.766.665,50	5.710.462.270,34	504.637.837,99	6.215.100.108,33	5.632.666.557,17	5.624.418.276,36
Edificio CER Hogar	1.322.642.241,88	-	-	1.322.642.241,88	242.481.813,70	26.994.001,65	269.475.815,35	1.053.166.426,53	1.080.160.428,18
Trafos y Redes Asamb. 05/2009	922.692.604,14	18.916.086,55	-	941.608.690,70	371.018.246,82	48.967.712,79	419.985.959,61	521.622.731,08	551.674.357,32
Trafos y Redes Res. 3207 OCEBA	298.363.291,79	-	-	298.363.291,79	141.592.629,33	15.671.255,36	157.263.884,70	141.099.407,09	156.770.662,45
Trafos y Redes PUREE	93.538.104,70	-	-	93.538.104,70	44.389.865,50	4.913.002,31	49.302.867,81	44.235.236,89	49.148.239,20
Muebles y Utiles CER Hogar	9.050.456,13	-	-	9.050.456,13	6.377.067,92	906.201,27	7.283.269,19	1.767.186,94	2.673.388,21
TOTALES	13.981.167.245,34	531.802.205,36	-	14.512.969.450,67	6.516.321.893,61	602.090.011,38	7.118.411.904,99	7.394.557.545,69	7.464.845.351,73


INFORME DEL AUDITOR POR SEPARADO

A LOS EFECTOS DE SU IDENTIFICACION CON MI INFORME DEL AUDITOR DE FECHA 08/04/2026


MARÍA TERESA RAMOS
TESORERO


MARCELO EDUARDO BITANGA
SECRETARIO


CARLOS DANIEL GARCÍA
PRESIDENTE


SERGIO ALBERTO MUÑOZ
CONTADOR PUBLICO NACIONAL
C.P.C.E.B.A. Tº 69- Fº149
LEGAJO Nº 17686/9
CUIT 20-14248564-9

**COOPERATIVA DE PROVISION DE SERVICIOS ELECTRICOS, OBRAS Y SERVICIOS PUBLICOS,
SERVICIOS SOCIALES Y CREDITOS, VIVIENDA Y CONSUMO DE RIVADAVIA LTDA.**

DOMICILIO LEGAL: Mitre y Colón- América- Pcia. de Bs. As.

ACTIVIDAD PRINCIPAL: Distribución de Energía Eléctrica

N° I.N.A.C. 4254 - N° I.P.A.C. 001-547 - N° DIR. PERSON. JURIDICAS 1.419

EJERCICIO ECONOMICO N° 67 INICIADO EL 1° DE ENERO DE 2.025

INFORMACION REQUERIDA POR EL ART. 64 INC. "b" D. LEY 19550 Y MODIFICATORIAS

EJERCICIO FINALIZADO EL 31 DE DICIEMBRE DE 2.025

GASTOS DEPARTAMENTO ELECTRICIDAD


ANEXO II "A"

CONCEPTO	VALORES HISTORICOS	AJUSTADOS EN LOS TERMINOS DE LA RESOL. TECNICA N° 6			
		TOTAL	GASTOS DE EXPLOTACION	GASTOS DE ADMINISTRACION	OTROS GASTOS
Sueldos y Jornales	797.589.898,68	898.476.087,19	898.476.087,19		
Sueldos Anual Complementario	81.148.683,52	86.351.828,05	86.351.828,05		
Bonificación Anual Eficiencia	144.357.096,71	163.270.409,18	163.270.409,18		
Ajuste BAE	81.733.754,82	105.191.342,45	105.191.342,45		
S.A.C. Bonif. Anual Eficiencia	15.838.925,85	15.861.499,08	15.861.499,08		
Cargas Sociales	481.527.871,36	545.761.328,40	545.761.328,40		
Subvención Jubilados Luz y Fuerza	21.645.935,59	24.413.558,96	24.413.558,96		
Combustibles y Lubricantes Automotores	1.703.918,83	1.912.011,78	1.912.011,78		
Repuestos y Reparaciones Automotores	21.227.658,36	23.797.935,86	23.797.935,86		
Combustibles y Lubricantes Maquinarias	25.473.034,23	25.473.034,23	25.473.034,23		
Repuestos y Reparaciones Maquinarias					
Materiales y Elementos Reparaciones	47.713.226,91	49.448.289,14	49.448.289,14		
Reparación de Artefactos	3.144.347,56	3.248.764,01	3.248.764,01		
Reparaciones Trafos	50.253.712,50	56.892.458,58	56.892.458,58		
Reparación Medidores	2.950.801,80	3.320.617,43	3.320.617,43		
Elementos de Trabajo	4.133.630,02	4.539.138,04	4.539.138,04		
Seguros Maquinarias y Automotores	8.046.792,61	9.281.728,00	9.281.728,00		
Indemnizaciones a Usuarios	1.788.532,26	2.006.017,78	2.006.017,78		
Seguro Responsabilidad Civil Lineas	16.431.042,64	18.994.310,58	18.994.310,58		
Ropa de Trabajo	4.677.463,64	5.423.618,80	5.423.618,80		
Honorarios Gerenciales					
Honorarios Profesionales					
Servicios de Terceros	21.542.014,62	23.451.572,84	23.451.572,84		
Teléfonos y Franqueos					
Gastos Varios	125.833,91	133.521,34	133.521,34		
Fletes y Acarreos	14.581.516,51	16.286.900,73	16.286.900,73		
Pérdidas de Energía Eléctrica	188.575.988,58	188.575.988,58	188.575.988,58		
Intereses y Actualizac. FARCAM Y S. Solidario	5.931.836,00	5.931.836,00	5.931.836,00		
Impuesto Ingresos Brutos	1.549,20	1.662,25	1.662,25		
Tasa Fiscalización y Control OCEBA	21.855.351,00	24.980.804,35	24.980.804,35		
Cargo Agregado Tarifario					
Tasa Fiscalización y Control ENRE	1.255.046,00	1.435.363,50	1.435.363,50		
Intereses Compra Energía Eléctrica	237.099.191,24	274.407.028,09	274.407.028,09		
Multas Fiscales					
Art. 9° Jubilaciones	43.062.532,31	47.018.002,08			47.018.002,08
Multa por calidad Serv. Y P. Técnico OCEBA	1.167.178,48	1.502.158,70			1.502.158,70
Gastos Comunes de Actividad (S/Anexo II"J")	320.241.379,57	363.304.994,54			363.304.994,54
S.y C.Sociales Pers. Administ. (s/Anexo II"J")	352.835.899,56	403.032.840,93		403.032.840,93	
TOTAL	3.019.661.644,87	3.393.726.651,47	2.578.868.655,22	403.032.840,93	411.825.155,32

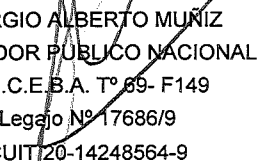
INFORME DEL AUDITOR POR SEPARADO

A LOS EFECTOS DE SU IDENTIFICACION CON MI INFORME DEL AUDITOR DE FECHA 08/04/2026


MARÍA TERESA RAMOS
TESORERO


MARCELO EDUARDO BITANGA
SECRETARIO


CARLOS DANIEL GARCIA
PRESIDENTE


SERGIO ALBERTO MUÑOZ
CONTADOR PUBLICO NACIONAL
C.P.C.E.B.A. T° 69- F149
Legajo N° 17686/9
CUIT 20-14248564-9

COOPERATIVA DE PROVISION DE SERVICIOS ELECTRICOS, OBRAS Y SERVICIOS PUBLICOS,
 SERVICIOS SOCIALES Y CREDITOS, VIVIENDA Y CONSUMO DE RIVADAVIA LTDA.
 DOMICILIO LEGAL: Mitre y Colón- América- Pcia. de Bs. As.
 ACTIVIDAD PRINCIPAL: Distribución de Energía Eléctrica
 N° I.N.A.C. 4254 - N° I.P.A.C. 001-547 - N° DIR. PERSON. JURIDICAS 1.419
 EJERCICIO ECONOMICO N° 67 INICIADO EL 1° DE ENERO DE 2.025
 INFORMACION REQUERIDA POR EL ART. 64 INC. "b" D. LEY 19550 Y MODIFICATORIAS
 EJERCICIO FINALIZADO EL 31 DE DICIEMBRE DE 2.025
 GASTOS DEPARTAMENTO ELECTRICIDAD OTROS INGRESOS

ANEXO II "B"

CONCEPTO	VALORES HISTORICOS	AJUSTADOS EN LOS TERMINOS DE LA RESOL. TECNICA N° 6			
		TOTAL	GASTOS DE EXPLOTACION	GASTOS DE ADMINISTRACION	OTROS GASTOS
Intereses y Actualizaciones Fiscales			-		
Impuesto Ingresos Brutos	391.140,70	444.370,83	444.370,83		
Gastos Comunes de Actividad (S/ Anexo II"J")	71.389.314,61	80.012.222,37			80.012.222,37
S.y C.Sociales Pers. Administ. (S/ Anexo II"J")	78.655.397,60	88.761.656,95		88.761.656,95	
TOTAL	150.435.852,91	169.218.250,15	444.370,83	88.761.656,95	80.012.222,37

INFORME DEL AUDITOR POR SEPARADO

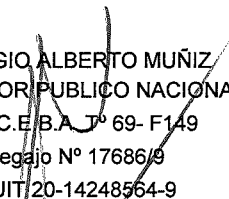
A LOS EFECTOS DE SU IDENTIFICACION CON MI INFORME DEL AUDITOR DE FECHA 08/04/2026


 MARIA TERESA RAMOS
 TESORERO



MARCELO EDUARDO BITANGA
 SECRETARIO


 CARLOS DANIEL GARCIA
 PRESIDENTE


 SERGIO ALBERTO MUÑOZ
 CONTADOR PUBLICO NACIONAL
 C.P.C.E.B.A. T° 69- F149
 Legajo N° 17686/9
 CUIT 20-14248564-9

**COOPERATIVA DE PROVISION DE SERVICIOS ELECTRICOS, OBRAS Y SERVICIOS PUBLICOS,
SERVICIOS SOCIALES Y CREDITOS, VIVIENDA Y CONSUMO DE RIVADAVIA LTDA.**

DOMICILIO LEGAL: Mitre y Colón- América- Pcia. de Bs. As.

ACTIVIDAD PRINCIPAL: Distribución de Energía Eléctrica

N° I.N.A.C. 4254 - N° I.P.A.C. 001-547 - N° DIR. PERSON. JURIDICAS 1.419

EJERCICIO ECONOMICO N° 67 INICIADO EL 1° DE ENERO DE 2.025

INFORMACION REQUERIDA POR EL ART. 64 INC. "b" D. LEY 19550 Y MODIFICATORIAS

EJERCICIO FINALIZADO EL 31 DE DICIEMBRE DE 2.025

GASTOS DEPARTAMENTO TELEFONIA E INTERNET


ANEXO II "C"

CONCEPTO	VALORES HISTORICOS	AJUSTADOS EN LOS TERMINOS DE LA RESOL. TECNICA N° 6			
		TOTAL	GASTOS DE EXPLOTACION	GASTOS DE ADMINISTRACION	OTROS GASTOS
Teléfono	46.080,70	52.530,84	52.530,84		
Sueldos y Jornales	65.679.118,84	74.259.401,05	74.259.401,05		
Sueldo Anual Complementario	5.858.964,15	6.249.645,74	6.249.645,74		
Cargas Sociales	18.622.452,59	20.940.952,75	20.940.952,75		
Combustibles y Lubricantes	1.465.660,82	1.635.211,35	1.635.211,35		
Repuestos y Reparaciones	1.378.375,87	1.525.714,62	1.525.714,62		
Ropa de Trabajo	1.153.705,81	1.323.126,44	1.323.126,44		
Seguro Automotores	763.008,30	883.483,29	883.483,29		
Elementos de Trabajo	719.814,27	794.417,11	794.417,11		
Honorarios Profesionales	19.930.515,77	22.257.546,16	22.257.546,16		
Reintegro Obra Fibra Optica			-		
Viaticos y Movilidad			-		
Préstamos Bancarios Intereses y Gastos			-		
Fuerza Solidaria Intereses y Gastos			-		
Servicios de Terceros	16.216.442,48	18.212.075,95	18.212.075,95		
Costo Servicio Teléfono e Internet	107.155.571,25	121.174.546,51	121.174.546,51		
Gastos Equipamiento	882.221,49	978.613,72	978.613,72		
Gastos Varios	185.870,25	216.097,81	216.097,81		
Fletes y Acarreos	611.353,03	647.848,83	647.848,83		
Utiles de Oficina			-		
Publicidad y Propaganda			-		
Impuestos varios			-		
Consumo Propio Energía	827.577,14	930.582,48	930.582,48		
Fondo Fiduciario Serv. Universal	4.525.370,23	5.112.855,40	5.112.855,40		
Gastos Comunes de Actividad (S/ Anexo II"J")	24.007.758,16	27.170.868,83			27.170.868,83
S.y C.Sociales Pers. Administ. (S/ Anexo II"J")	26.451.294,20	30.142.036,64		30.142.036,64	
TOTAL	296.481.155,35	334.507.555,52	277.194.650,05	30.142.036,64	27.170.868,83

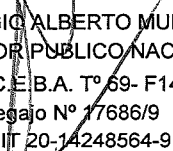
INFORME DEL AUDITOR POR SEPARADO

A LOS EFECTOS DE SU IDENTIFICACION CON MI INFORME DEL AUDITOR DE FECHA 08/04/2026


MARIA TERESA RAMOS
TESORERO


CARLOS DANIEL GARCIA
PRESIDENTE


MARCELO EDUARDO BITANGA
SECRETARIO


SERGIO ALBERTO MUÑOZ
CONTADOR PUBLICO NACIONAL
C.P.C.E.B.A. T° 69- F149
Legajo N° 17686/9
CUIT 20-14248564-9

**COOPERATIVA DE PROVISION DE SERVICIOS ELECTRICOS, OBRAS Y SERVICIOS PUBLICOS,
SERVICIOS SOCIALES Y CREDITOS, VIVIENDA Y CONSUMO DE RIVADAVIA LTDA.**

DOMICILIO LEGAL: Mitre y Colón- América- Pcia. de Bs. As.

ACTIVIDAD PRINCIPAL: Distribución de Energía Eléctrica

Nº I.N.A.C. 4254 - Nº I.P.A.C. 001-547 - Nº DIR. PERSON. JURIDICAS 1.419

EJERCICIO ECONOMICO Nº 67 INICIADO EL 1º DE ENERO DE 2.025

INFORMACION REQUERIDA POR EL ART. 64 INC. "b" D. LEY 19550 Y MODIFICATORIAS

EJERCICIO FINALIZADO EL 31 DE DICIEMBRE DE 2.025

GASTOS DEPARTAMENTO GAS


ANEXO II "D"

CONCEPTO	VALORES HISTORICOS	AJUSTADOS EN LOS TERMINOS DE LA RESOL. TECNICA Nº 6			
		TOTAL	GASTOS DE EXPLOTACION	GASTOS DE ADMINISTRACION	OTROS GASTOS
Comisiones Pagadas Ventas Gas		-	-	-	-
Teléfono		-	-	-	-
Impuesto Ingresos Brutos		-	-	-	-
Gastos Comunes de Actividad (S/ Anexo II"J")	-	-	-	-	-
S.y C.Sociales Pers. Administ. (S/ Anexo II"J")	-	-	-	-	-
TOTAL	-	-	-	-	-

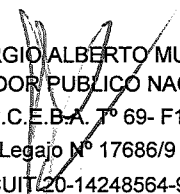
INFORME DEL AUDITOR POR SEPARADO

A LOS EFECTOS DE SU IDENTIFICACION CON MI INFORME DEL AUDITOR DE FECHA 08/04/2026


MARIA TERESA RAMOS
TESORERO


CARLOS DANIEL GARCIA
PRESIDENTE


MARCELO EDUARDO BITANGA
SECRETARIO


SERGIO ALBERTO MUÑIZ
CONTADOR PUBLICO NACIONAL
C.P.C.E.B.A. Tº 69- F149
Legajo Nº 17686/9
CUIT 20-14248564-9

COOPERATIVA DE PROVISION DE SERVICIOS ELECTRICOS, OBRAS Y SERVICIOS PUBLICOS,
SERVICIOS SOCIALES Y CREDITOS, VIVIENDA Y CONSUMO DE RIVADAVIA LTDA.
DOMICILIO LEGAL: Mitre y Colón- América- Pcia. de Bs. As.
ACTIVIDAD PRINCIPAL: Distribución de Energía Eléctrica
Nº I.N.A.C. 4254 - Nº I.P.A.C. 001-547 - Nº DIR. PERSON. JURIDICAS 1.419
EJERCICIO ECONOMICO Nº 67 INICIADO EL 1º DE ENERO DE 2.025
INFORMACION REQUERIDA POR EL ART. 64 INC. "b" D. LEY 19550 Y MODIFICATORIAS
EJERCICIO FINALIZADO EL 31 DE DICIEMBRE DE 2.025
GASTOS DEPARTAMENTO SERVICIOS SOCIALES

ANEXO II "E"


CONCEPTO	VALORES HISTORICOS		AJUSTADOS EN LOS TERMINOS DE LA RESOL. TECNICA Nº 6					
	SEPELIOS	NICHOS Y C.PARQUE	SEPELIOS	NICHOS Y C.PARQUE	TOTAL	GASTOS DE EXPLOTACION	GASTOS DE ADMINISTRACION	OTROS GASTOS
Sueldos y Jornales	97.919.552,18	49.583.708,64	111.113.222,98	56.059.201,85	167.172.424,83	167.172.424,83		
Sueldos Anual Complementario	7.505.777,33	3.928.180,40	7.990.254,30	4.185.540,58	12.175.794,88	12.175.794,88		
Cargas Sociales	28.386.651,03	14.277.165,43	32.024.449,44	16.034.830,87	48.059.280,31	48.059.280,31		
Ropa de Trabajo	105.000,00	619.320,72	127.228,50	724.529,08	851.757,58	851.757,58		
Gastos Mantenimiento Edificio	359.115,59		432.649,50		432.649,50	432.649,50		
Consumo Energía Eléctrica	177.728,55	143.075,99	204.496,11	159.533,55	364.029,66	364.029,66		
Telefono	44.137,80		50.357,13		50.357,13	50.357,13		
Comb. Y Lubricantes	1.096.860,49	1.435.439,42	1.238.410,66	1.616.369,89	2.854.780,55	2.854.780,55		
Rep. y Rep. Autom.	945.521,38		1.040.446,14		1.040.446,14	1.040.446,14		
Compra de Placas		5.770.010,00		6.559.815,91	6.559.815,91	6.559.815,91		
Reparaciones Herramientas		2.840.658,52		3.221.647,43	3.221.647,43	3.221.647,43		
Compra Herramientas menores		840.313,57		924.929,42	924.929,42	924.929,42		
Limpieza de salas					-	-		
Gastos Varios	1.753.799,64	3.683.456,94	2.010.314,11	4.212.291,68	6.222.605,79	6.222.605,79		
Gastos de Sepelio	3.242.980,96		3.732.361,36		3.732.361,36	3.732.361,36		
papelera y Útiles de Oficina					-	-		
Consumo propio agua	69.485,66		77.816,16		77.816,16	77.816,16		
Consumo propio cloacas	2.674,33		3.441,86		3.441,86	3.441,86		
Consumo propio gas	1.200.007,99		1.322.141,21		1.322.141,21	1.322.141,21		
Seguro Automotores	2.054.424,52		2.312.946,48		2.312.946,48	2.312.946,48		
Impuesto Ingresos Brutos					-	-		
Costo Viaticos de Traslados	1.951.358,66		2.193.308,07		2.193.308,07	2.193.308,07		
Costo Traslados	5.450.500,00		6.526.258,18		6.526.258,18	6.526.258,18		
Gastos Materiales		91.900,00		106.732,66	106.732,66	106.732,66		
Fletes y Acarreos		100.758,68		106.189,57	106.189,57	106.189,57		
Servicios de Terceros	119.834,71		119.834,71		119.834,71	119.834,71		
Gastos Mano de Obra		291.983,00		349.047,23	349.047,23	349.047,23		
Gs Com. de Act. (S/ Anexo II"J")	18.924.999,22		21.434.271,81		21.434.271,81			21.434.271,81
S.y C.Soc. Pers. Adm. (S/ Anexo II"J")	20.851.206,47		23.778.135,70		23.778.135,70		23.778.135,70	
TOTAL	192.161.616,51	83.605.971,31	217.732.344,41	94.260.659,72	311.993.004,13	266.780.596,62	23.778.135,70	21.434.271,81

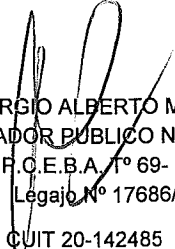
INFORME DEL AUDITOR POR SEPARADO

A LOS EFECTOS DE SU IDENTIFICACION CON MI INFORME DEL AUDITOR DE FECHA 08/04/2026


MARIA TERESA RAMOS
TESORERO


MARCELO EDUARDO BITANGA
SECRETARIO


CARLOS DANIEL GARCIA
PRESIDENTE


SERGIO ALBERTO MUÑOZ
CONTADOR PUBLICO NACIONAL
C.F.C.E.B.A. Tº 69- F149
Legajo Nº 17686/9
CUIT 20-142485

**COOPERATIVA DE PROVISION DE SERVICIOS ELECTRICOS, OBRAS Y SERVICIOS PUBLICOS,
SERVICIOS SOCIALES Y CREDITOS, VIVIENDA Y CONSUMO DE RIVADAVIA LTDA.**

DOMICILIO LEGAL: Mitre y Colón- América- Pcia. de Bs. As.

ACTIVIDAD PRINCIPAL: Distribución de Energía Eléctrica

Nº I.N.A.C. 4254 - Nº I.P.A.C. 001-547 - Nº DIR. PERSON. JURIDICAS 1.419

EJERCICIO ECONOMICO Nº 67 INICIADO EL 1º DE ENERO DE 2.025

INFORMACION REQUERIDA POR EL ART. 64 INC. "b" D. LEY 19550 Y MODIFICATORIAS

EJERCICIO FINALIZADO EL 31 DE DICIEMBRE DE 2.025

GASTOS DEPARTAMENTO ARTICULOS DEL HOGAR

ANEXO II "F"

CONCEPTO	VALORES HISTORICOS	AJUSTADOS EN LOS TERMINOS DE LA RESOL. TECNICA Nº 6			
		TOTAL	GASTOS DE EXPLOTACION	GASTOS DE ADMINISTRACION	OTROS GASTOS
Sueldos y Jornales	86.956.653,25	98.423.068,41	98.423.068,41		
Sueldo Anual Complementario	7.136.455,55	7.602.025,81	7.602.025,81		
Cargas Sociales	25.521.723,30	28.641.695,80	28.641.695,80		
Mantenimiento y Reparaciones Edificios	1.821.270,65	1.957.098,52	1.957.098,52		
Ropa de Trabajo			-		
Fletes y Acarreos	14.450.224,90	16.303.130,95	16.303.130,95		
Servicios de Terceros	4.537.171,06	5.489.799,54	5.489.799,54		
Combustibles y Lubricantes	238.988,33	274.349,43	274.349,43		
Consumo propio Energía Eléctrica	1.687.015,98	1.894.665,96	1.894.665,96		
Consumo propio Agua y Cloacas	1.663,66	1.851,63	1.851,63		
Consumo propio teléfono	41.949,99	47.789,68	47.789,68		
Gastos Varios	3.838.573,83	4.049.830,57	4.049.830,57		
Seguros	4.201.978,57	4.800.551,71	4.800.551,71		
Publicidad y Propaganda	420.000,00	455.895,00	455.895,00		
Diferencias de Inventario			-		
Comisiones Bancarias			-		
Intereses Bancarios			-		
Premios y Concursos			-		
Repuestos y Reparaciones	3.514.094,22	3.980.174,49			3.980.174,49
Impuesto Ingresos Brutos			-		
Útiles de oficina	119.662,82	132.018,07		132.018,07	
Gs Com. de Act. (S/ Anexo II"J")	17.340.431,53	19.714.501,97			19.714.501,97
S.y C.Soc. Pers. Adm. (S/ Anexo II"J")	19.105.359,73	21.870.306,92		21.870.306,92	
TOTAL	190.933.217,38	215.638.754,46	169.941.753,01	22.002.324,99	23.694.676,46


INFORME DEL AUDITOR POR SEPARADO

A LOS EFECTOS DE SU IDENTIFICACION CON MI INFORME DEL AUDITOR DE FECHA 08/04/2026


MARÍA TERESA RAMOS
TESORERO


CARLOS DANIEL GARCIA
PRESIDENTE


MARCELO EDUARDO BITANGA
SECRETARIO


SERGIO ALBERTO MUÑOZ
CONTADOR PUBLICO NACIONAL
C.P.C.I.E.B.A. Tº 69- F149
Legajo Nº 17686/9
CUIT 26-14248564-9

**COOPERATIVA DE PROVISION DE SERVICIOS ELECTRICOS, OBRAS Y SERVICIOS PUBLICOS,
SERVICIOS SOCIALES Y CREDITOS, VIVIENDA Y CONSUMO DE RIVADAVIA LTDA.
DOMICILIO LEGAL: Mitre y Colón- América- Pcia. de Bs. As.
ACTIVIDAD PRINCIPAL: Distribución de Energía Eléctrica
N° I.N.A.C. 4254 - N° I.P.A.C. 001-547 - N° DIR. PERSON. JURIDICAS 1.419
EJERCICIO ECONOMICO N° 67 INICIADO EL 1° DE ENERO DE 2.025
INFORMACION REQUERIDA POR EL ART. 64 INC. "b" D. LEY 19550 Y MODIFICATORIAS
EJERCICIO FINALIZADO EL 31 DE DICIEMBRE DE 2.025
GASTOS DEPARTAMENTO AGUA**

ANEXO II "G"

CONCEPTO	VALORES HISTORICOS	AJUSTADOS EN LOS TERMINOS DE LA RESOL. TECNICA N° 6			
		TOTAL	GASTOS DE EXPLORACION	GASTOS DE ADMINISTRACION	OTROS GASTOS
Sueldos y Jornales	189.698.363,24	214.683.250,36	214.683.250,36		
Sueldos Anual Complementario	17.577.992,49	18.863.461,34	18.863.461,34		
Cargas Sociales	63.896.874,64	72.008.486,39	72.008.486,39		
Servicios de Terceros	21.542.083,66	24.268.614,17	24.268.614,17		
Consumo Energía Eléctrica	19.018.726,98	21.322.426,39	21.322.426,39		
Gastos Compras Tapas	16.936.400,00	19.228.073,02	19.228.073,02		
Pérdida Rotura Bidones	7.455.783,11	7.455.783,11	7.455.783,11		
Pérdida Rotura Dispenser	174.239,62	174.239,62	174.239,62		
Canon Municipal	37.977.463,14	42.963.424,39	42.963.424,39		
Gastos Materiales Mantenim. Edificio	42.677,87	46.988,33	46.988,33		
Consumo Propio Cloacas	2.790,65	3.060,81	3.060,81		
Comb. Y Lubricantes Automotores	577.261,55	635.141,42	635.141,42		
Repuestos y Reparac. Automotores	5.995.886,25	6.628.043,55	6.628.043,55		
Seguros	2.086.436,62	2.294.322,07	2.294.322,07		
Materiales y Elementos de Reparación	18.137.536,35	19.970.310,04	19.970.310,04		
Ropa de Trabajo	2.685.565,00	2.719.963,55	2.719.963,55		
Elementos de Trabajo	6.570.894,22	7.347.802,98	7.347.802,98		
Tasa de Fiscalización y Control					
Telefonos	49.840,55	57.098,15	57.098,15		
Gastos Varios	569.079,36	672.431,59	672.431,59		
Fletes y Acarreos	4.097.228,65	4.610.142,95	4.610.142,95		
Consumo de Gas	840.891,25	951.310,05	951.310,05		
Gastos de Cloro	8.366.400,00	9.578.439,36	9.578.439,36		
Impuesto Ingresos Brutos	5.632,10	6.990,07	6.990,07		
Gastos Bombas	33.456.070,97	37.811.282,22	37.811.282,22		
Gastos Análisis	2.724.400,00	3.219.994,88	3.219.994,88		
Consumo Propio Agua	1.342,51	1.573,52	1.573,52		
Costo Medidores	1.323.100,70	1.351.800,00	1.351.800,00		
Papelería y Útiles de Oficina	800.707,11	892.333,95		892.333,95	
Materiales de Computación				-	
Honorarios Profesionales				-	
Gs Com. de Act. (S/ Anexo II"J")	27.062.312,73	30.601.084,37			30.601.084,37
S.y C.Soc. Pers. Adm. (S/ Anexo II"J")	29.816.744,69	33.947.350,44		33.947.350,44	
TOTAL	519.490.726,01	584.315.223,09	518.874.454,33	34.839.684,39	30.601.084,37


INFORME DEL AUDITOR POR SEPARADO

A LOS EFECTOS DE SU IDENTIFICACION CON MI INFORME DEL AUDITOR DE FECHA 08/04/2026


MARIA TERESA RAMOS
TESORERO


MARCELO EDUARDO BITANGA
SECRETARIO


CARLOS DANIEL GARCIA
PRESIDENTE


SERGIO ALBERTO MUÑIZ
CONTADOR PUBLICO NACIONAL
C.P.C.E.B.A. T° 69- F149
Legajo N° 17686/9
CUIT 20-14248564-9


COOPERATIVA DE PROVISION DE SERVICIOS ELECTRICOS, OBRAS Y SERVICIOS PUBLICOS,
SERVICIOS SOCIALES Y CREDITOS, VIVIENDA Y CONSUMO DE RIVADAVIA LTDA.
DOMICILIO LEGAL: Mitre y Colón- América- Pcia. de Bs. As.
ACTIVIDAD PRINCIPAL: Distribución de Energía Eléctrica
N° I.N.A.C. 4254 - N° I.P.A.C. 001-547 - N° DIR. PERSON. JURIDICAS 1.419
EJERCICIO ECONOMICO N° 67 INICIADO EL 1° DE ENERO DE 2.025
INFORMACION REQUERIDA POR EL ART. 64 INC. "b" D. LEY 19550 Y MODIFICATORIAS
EJERCICIO FINALIZADO EL 31 DE DICIEMBRE DE 2.025
GASTOS DEPARTAMENTO CLOACAS


ANEXO II "H"

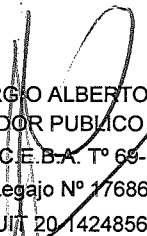
CONCEPTO	VALORES HISTORICOS	AJUSTADOS EN LOS TERMINOS DE LA RESOL. TECNICA N° 6			
		TOTAL	GASTOS DE EXPLOTACION	GASTOS DE ADMINISTRACION	OTROS GASTOS
Sueldos y Jornales	120.868.779,12	136.953.708,41	136.953.708,41		
Sueldos Anual Complementario	11.346.577,36	12.171.248,13	12.171.248,13		
Cargas Sociales	28.304.331,88	31.925.828,52	31.925.828,52		
Combustibles y Lubricantes Automotores			-		
Repuestos y Reparaciones Automotores			-		
Elementos de Trabajo	257.195,21	275.199,22	275.199,22		
Materiales y Elementos de Reparación	2.134.722,82	2.139.386,46	2.139.386,46		
Gastos Varios			-		
Ropa de Trabajo			-		
Servicios de Terceros	4.137.000,00	4.537.724,30		4.537.724,30	
Gs Com. de Act. (S/ Anexo II"J")	11.561.046,52	13.106.346,24			13.106.346,24
S.y C.Soc. Pers. Adm. (S/ Anexo II"J")	12.737.742,56	14.539.541,27		14.539.541,27	
TOTAL	191.347.395,47	215.648.982,55	183.465.370,74	19.077.265,57	13.106.346,24

INFORME DEL AUDITOR POR SEPARADO
A LOS EFECTOS DE SU IDENTIFICACION CON MI INFORME DEL AUDITOR DE FECHA 08/04/2026


MARIA TERESA RAMOS
TESORERO


CARLOS DANIEL GARCIA
PRESIDENTE


MARCELO EDUARDO BITANGA
SECRETARIO


SERGIO ALBERTO MUÑOZ
CONTADOR PUBLICO NACIONAL
C.P.C.E.B.A. T° 65- F149
Legajo N° 17686/9
CUIT 20 14248564-9

COOPERATIVA DE PROVISION DE SERVICIOS ELECTRICOS, OBRAS Y SERVICIOS PUBLICOS,
SERVICIOS SOCIALES Y CREDITOS, VIVIENDA Y CONSUMO DE RIVADAVIA LTDA.

DOMICILIO LEGAL: Mitre y Colón- América- Pcia. de Bs. As.

ACTIVIDAD PRINCIPAL: Distribución de Energía Eléctrica

Nº I.N.A.C. 4254 - Nº I.P.A.C. 001-547 - Nº DIR. PERSON. JURIDICAS 1.419

EJERCICIO ECONOMICO Nº 67 INICIADO EL 1º DE ENERO DE 2.025

INFORMACION REQUERIDA POR EL ART. 64 INC. "b" D. LEY 19550 Y MODIFICATORIAS

EJERCICIO FINALIZADO EL 31 DE DICIEMBRE DE 2.025

OTROS EGRESOS OPERATIVOS

ANEXO II "I"


CONCEPTO	TOTAL	GASTOS DE EXPLOTACION	GASTOS DE ADMINISTRACION	OTROS GASTOS
Amortización Edificios	65.805.613,79	65.805.613,79		
Amortización Trafos y Redes	247.680.840,63	247.680.840,63		
Amortización Instalaciones	200.599,69	200.599,69		
Amortización Rodados	61.052.028,11	61.052.028,11		
Amortización Muebles y Utiles de oficina	4.418.553,93	4.418.553,93		
Amortización Maq. Y Herramientas	19.029.134,78	19.029.134,78		
Amortización Medidores	35.716.543,49	35.716.543,49		
Amortización Agua y Cloacas	12.826.200,55	12.826.200,55		
Amortización Servicios Sociales	20.316.988,98	20.316.988,98		
Amortización Dpto. Electrodomésticos	27.900.202,92	27.900.202,92		
Amortización Telefonía e Internet	107.143.304,51	107.143.304,51		
TOTAL	602.090.011,38	602.090.011,38	-	-

INFORME DEL AUDITOR POR SEPARADO

A LOS EFECTOS DE SU IDENTIFICACION CON MI INFORME DEL AUDITOR DE FECHA 08/04/2026




MARIA TERESA RAMOS
TESORERO



CARLOS DANIEL GARCIA
PRESIDENTE



MARCELO EDUARDOP BITANGA
SECRETARIO



SERGIO ALBERTO MUÑOZ
CONTADOR PUBLICO NACIONAL
C.P.C.E.B.A. Tº 69- F149
Legajo Nº 17686/9
CUIT 20-14248564-9

EJERCICIO ECONOMICO Nº 67 INICIADO EL 1º DE ENERO DE 2.025

GASTOS COMUNES DE ACTIVIDA SUELDOS Y CARGAS SOCIALES PERSONAL DE ADMINISTRACION

ANEXO II "J"

ASIGNACION DE GASTOS A LOS DEPARTAMENTOS DEL CUADRO DE RESULTADOS SEGÚN PORCENTAJES DETERMINADOS EN EL ANEXO IV-"A"


EJERCICIO FINALIZADO EL 31 DE DICIEMBRE DE 2.025


CONCEPTO	VALORES HISTORICOS	AJUSTADOS EN LOS TERMINOS DE LA RESOL. TECNICA Nº 6										TOTAL
		TOTAL GASTOS	DPTO. ENER-GIA ELECTR. 65.30%	DPTO. ELEC. OT. INGRESOS 14.38%	DPTO. TEL. E INTERNET 4.88%	DEPTO. GAS 0.00%	DPTO. SERVI-CIOS SOCIALES 3.85%	DPTO. ART. DEL HOGAR 3.54%	DPTO. AGUA 5.50%	DPTO. CLOACAS 2.36%	ING.FINANC. OT. ING. 0.18%	
GASTOS COMUNES DE ACTIVIDAD												
HONORARIOS PROFESIONALES	77.009.929,99	86.041.640,87	56.188.103,65	12.374.547,86	4.202.198,20	-	3.314.986,32	3.049.009,78	4.732.709,23	2.027.004,18	153.081,66	86.041.640,87
HONORARIOS SERVICIOS DE COMPUTACION	14.700.097,50	16.569.026,08	10.820.134,83	2.382.964,86	809.216,69	-	638.366,43	587.147,36	911.377,12	390.339,89	29.478,91	16.569.026,08
SERVICIOS DE TERCEROS	22.478.900,84	24.743.985,31	16.158.659,89	3.558.691,20	1.208.474,52	-	953.328,78	876.838,85	1.361.039,68	582.928,93	44.023,45	24.743.985,31
TELEFONOS	4.518.859,60	5.146.827,86	3.361.052,79	740.219,12	251.366,55	-	198.295,43	182.385,28	283.100,59	121.251,08	9.157,02	5.146.827,86
FRANQUEOS	519.860,74	599.173,88	391.280,82	86.173,46	29.263,13	-	23.084,79	21.232,59	32.957,48	14.115,58	1.066,02	599.173,88
VIATICOS Y MOVILIDAD	2.609.871,43	2.974.006,32	1.942.126,79	427.722,94	145.247,86	-	114.581,62	105.388,21	163.584,83	70.062,86	5.291,23	2.974.006,32
PAPELERIAS Y UT. DE OFICINA	4.652.666,99	5.202.008,09	3.397.087,35	748.155,17	254.061,51	-	200.421,39	184.340,67	286.135,78	122.551,03	9.255,19	5.202.008,09
MATERIALES DE COMPUTACIÓN	4.103.825,60	4.678.264,51	3.055.065,07	672.830,13	228.482,33	-	180.242,76	165.781,06	257.327,33	110.212,47	8.323,37	4.678.264,51
PUBLICIDAD Y PROPAGANDA	3.721.394,72	4.169.619,14	2.722.902,42	599.676,52	203.640,54	-	160.645,83	147.756,47	229.349,36	98.229,59	7.418,41	4.169.619,14
GASTOS BANCARIOS PAGADOS	50.164.083,03	55.466.183,06	36.221.294,85	7.977.171,64	2.708.919,68	-	2.136.984,33	1.965.524,28	3.050.910,16	1.306.695,03	98.683,09	55.466.183,06
GASTOS VARIOS	17.820.485,67	19.689.186,66	12.857.705,29	2.831.707,77	961.602,59	-	758.579,03	697.714,76	1.083.001,14	463.845,91	35.030,17	19.689.186,66
DONACIONES	151.000,00	171.866,70	112.234,77	24.717,95	8.393,82	-	6.621,63	6.090,34	9.453,51	4.048,91	305,78	171.866,70
CONSUMO ENERGIA ELECTRICA	1.467.688,46	1.649.720,21	1.077.323,13	237.263,51	80.570,89	-	63.559,92	58.460,22	90.742,64	38.864,78	2.935,11	1.649.720,21
COMISION COBRANZA BANCOS	48.363.719,80	55.721.602,97	36.388.092,69	8.013.906,24	2.721.394,17	-	2.146.825,07	1.974.575,46	3.064.959,50	1.312.712,32	99.137,52	55.721.602,97
CUOTAS Y SUSCRIPCIONES	16.587.383,00	18.694.249,23	12.207.977,47	2.688.615,41	913.010,72	-	720.246,38	662.457,71	1.028.274,74	440.406,77	33.260,02	18.694.249,23
FLETES Y ACARREOS	234.038,00	265.215,46	173.194,67	38.143,41	12.952,89	-	10.218,14	9.398,29	14.588,14	6.248,05	471,86	265.215,46
GASTOS CERTIFICACION BALANCE	1.815.659,25	2.198.650,87	1.435.793,43	316.210,97	107.380,18	-	84.708,96	77.912,37	120.936,50	51.796,72	3.911,75	2.198.650,87
CONSUMO GAS	884.902,03	979.620,88	639.725,59	140.889,52	47.843,82	-	37.742,54	34.714,28	53.883,92	23.078,31	1.742,90	979.620,88
INTERESES FINANCIEROS	68.977,62	79.747,87	52.078,06	11.469,37	3.894,82	-	3.072,50	2.825,98	4.386,52	1.878,73	141,88	79.747,87
COMISIONES FEDECOPA	4.206.975,06	4.575.190,30	2.987.754,12	658.005,95	223.448,28	-	176.271,55	162.128,47	251.657,75	107.784,20	8.139,99	4.575.190,30
CONSUMO AGUA Y CLOACA PROPIO	319.548,78	362.072,92	236.445,87	52.073,49	17.683,32	-	13.949,84	12.830,58	19.915,77	8.529,86	644,18	362.072,92
MATERIALES Y ELEMENTOS DE REPARACION												
ITF DEBITOS	46.536.105,70	52.875.670,53	34.529.602,48	7.604.602,95	2.582.401,33	-	2.037.177,84	1.873.725,73	2.908.419,36	1.245.666,68	94.074,16	52.875.670,53
ITF CREDITOS	47.433.377,59	53.534.078,51	34.959.565,18	7.699.295,48	2.614.557,39	-	2.062.544,79	1.897.057,37	2.944.635,00	1.261.177,72	95.245,57	53.534.078,51
IMPUESTOS Y TASAS MUNICIPALES	6.942.066,73	7.780.170,69	5.080.714,79	1.118.947,68	379.976,71	-	299.752,06	275.701,58	427.947,27	183.288,44	13.842,15	7.780.170,69
SEGURO DE VIDA CONSEJEROS	253.656,51	297.660,01	194.382,06	42.809,60	14.537,45	-	11.468,15	10.548,01	16.372,75	7.012,40	529,58	297.660,01
IMPUESTOS VARIOS NAC. Y PROVINCIALES	7.048.876,46	7.065.008,41	4.613.689,61	1.016.092,72	345.048,81	-	272.198,51	250.358,77	388.609,87	166.440,36	12.569,76	7.065.008,41
SUBTOTAL(A HOJA 2)	384.613.951,10	431.530.447,34	281.803.987,68	62.062.904,91	21.075.568,19	-	16.625.874,57	15.291.904,47	23.736.275,94	10.166.170,82	767.760,76	431.530.447,34


INFORME DEL AUDITOR POR SEPARADO

A LOS EFECTOS DE SU IDENTIFICACION CON MI INFORME DEL AUDITOR DE FECHA 08/04/2026


MARIA TERESA RAMOS
TESORERO


MARCELO EDUARDO BITANGA
SECRETARIO


CARLOS DANIEL GARCIA
PRESIDENTE


SERGIO ALBERTO MUÑOZ
CONTADOR PUBLICO NACIONAL
C.P.C.E.B.A. Tº 69- F149
Legajo Nº 17686/9
CUIT 20-14248564-9

COOPERATIVA DE PROVISION DE SERVICIOS ELECTRICOS, OBRAS Y SERVICIOS PUBLICOS, SERVICIOS SOCIALES Y CREDITOS, VIVIENDA Y CONSUMO DE RIVADAVIA LTDA.

DOMICILIO LEGAL: Mitre y Colón- América- Pcia. I ACTIVIDAD PRINCIPAL: Distribución de energía Eléctrica

Nº I.N.A.C. 4254

Nº I.P.A.C. 001- 547

Nº DIRECCION DE PERSONAS JURIDICAS: 1419

EJERCICIO ECONOMICO Nº 67 INICIADO EL 1º DE ENERO DE 2.025

GASTOS COMUNES DE ACTIVIDA SUELDOS Y CARGAS SOCIALES PERSONAL DE ADMINISTRACION

ANEXO II "J"

ASIGNACION DE GASTOS A LOS DEPARTAMENTOS DEL CUADRO DE RESULTADOS SEGÚN PORCENTAJES DETERMINADOS EN EL ANEXO IV-"A"


EJERCICIO FINALIZADO EL 31 DE DICIEMBRE DE 2.025


CONCEPTO	VALORES HISTORICOS	AJUSTADOS EN LOS TERMINOS DE LA RESOL. TECNICA Nº 6										TOTAL
		TOTAL	DPTO. ENER- GIA ELECTR.	DPTO. ELEC. OT. INGRESOS	DPTO. TEL. E INTERNET	DEPTO. GAS	DPTO. SERVI- CIOS SOCIALES	DPTO. ART. DEL HOGAR	DPTO. AGUA	DPTO. CLOACAS	ING.FINANC. OT. ING.	
		GASTOS	65,30%	14,38%	4,88%	0,00%	3,85%	3,54%	5,50%	2,36%	0,18%	
SUBTOTAL (DE HOJA 1)	384.613.951,10	431.530.447,34	281.803.987,68	62.062.904,91	21.075.568,19	-	16.625.874,57	15.291.904,47	23.736.275,94	10.166.170,82	767.760,76	431.530.447,34
IMPUESTOS INTERNOS	5.399.648,87	6.311.946,43	4.121.914,65	907.787,00	308.269,92	-	243.184,76	223.672,94	347.187,79	148.699,42	11.229,95	6.311.946,43
COMBUSTIBLES Y LUBRICANTES AUTOMOT.	3.488.322,92	3.907.457,79	2.551.702,19	561.972,35	190.836,81	-	150.545,35	138.466,41	214.929,21	92.053,49	6.951,98	3.907.457,79
REP. Y REP.. AUTOMORES ADMINISTRACION	2.615.975,74	2.899.346,08	1.893.371,12	416.985,27	141.601,52	-	111.705,13	102.742,51	159.478,15	68.303,98	5.158,39	2.899.346,08
INTERESES Y ACTUALIZACIONES FISCALES	1.621.075,82	1.833.211,68	1.197.149,27	263.653,34	89.532,45	-	70.629,43	64.962,50	100.835,57	43.187,55	3.261,57	1.833.211,68
SEGUROS AUTOMOTORES Y MAQUINARIAS	613.886,40	698.166,06	455.926,07	100.410,56	34.097,82	-	26.898,73	24.740,52	38.402,53	16.447,68	1.242,15	698.166,06
GASTOS SENTENCIAS JUDICIALES	178.528,24	207.644,68	135.599,00	29.863,55	10.141,18	-	8.000,07	7.358,19	11.421,47	4.891,78	369,43	207.644,68
SEGURO EDIFICIOS	4.863.842,11	5.308.329,04	3.466.518,53	763.446,29	259.254,13	-	204.517,70	188.108,30	291.983,95	125.055,79	9.444,36	5.308.329,04
SEGUROS EN GENERAL	547.743,22	613.892,63	400.892,67	88.290,32	29.981,98	-	23.651,87	21.754,17	33.767,08	14.462,33	1.092,21	613.892,63
IMPUESTO INMOBILIARIO	177.992,60	195.969,85	127.974,94	28.184,47	9.571,00	-	7.550,27	6.944,47	10.779,30	4.616,74	348,66	195.969,85
ROPA Y ELEMENTOS DE TRABAJO	1.715.872,79	1.897.965,14	1.239.435,47	272.966,21	92.694,95	-	73.124,23	67.257,14	104.397,32	44.713,04	3.376,78	1.897.965,14
OTRAS PERDIDAS	1.469,07	1.570,94	1.025,88	225,93	76,72	-	60,52	55,67	86,41	37,01	2,79	1.570,94
MULTAS DE TRANSITO	-	-	-	-	-	-	-	-	-	-	-	-
FDO. EDUC. Y CAP. COOPERATIVO	85.612.137,26	100.928.148,62	65.909.497,06	14.515.532,17	4.929.242,17	-	3.888.529,19	3.576.534,67	5.551.539,64	2.377.706,62	179.567,10	100.928.148,62
TOTAL GASTOS COMUNES DE ACTIVI	491.450.446,14	556.334.096,28	363.304.994,54	80.012.222,37	27.170.868,83	-	21.434.271,81	19.714.501,97	30.601.084,37	13.106.346,24	989.806,15	556.334.096,28
SUELDOS Y CARGAS SOCIALES PERSONAL DE ADMINISTRACION												
SUELDOS Y JORNALES	281.640.411,48	318.883.651,49	208.241.817,35	45.861.991,57	15.573.997,58	-	12.285.852,88	11.300.102,61	17.540.153,64	7.512.391,52	567.344,34	318.883.651,49
SUELDO ANUAL COMPLEMENTARIO	29.216.580,32	31.361.675,14	20.480.235,33	4.510.450,36	1.531.676,68	-	1.208.293,14	1.111.346,24	1.725.044,85	738.831,17	55.797,37	31.361.675,14
B.A.E.	88.662.491,22	105.883.239,71	69.145.339,25	15.228.175,62	5.171.244,47	-	4.079.437,44	3.752.125,48	5.824.093,78	2.494.440,68	188.382,99	105.883.239,71
S.A.C. DE BAE	5.963.994,38	6.030.052,98	3.937.828,69	867.244,96	294.502,49	-	232.324,06	213.683,63	331.682,28	142.058,46	10.728,42	6.030.052,98
CARGAS SOCIALES	135.987.335,91	155.011.292,19	101.227.620,31	22.293.794,44	7.570.615,42	-	5.972.228,19	5.493.048,95	8.526.375,90	3.651.819,44	275.789,55	155.011.292,19
TOTAL S.Y C.SOCIALES PERS. ADMINIST.	541.470.813,31	617.169.911,51	403.032.840,93	88.761.656,95	30.142.036,64	-	23.778.135,70	21.870.306,92	33.947.350,44	14.539.541,27	1.098.042,66	617.169.911,51


INFORME DEL AUDITOR POR SEPARADO

A LOS EFECTOS DE SU IDENTIFICACION CON MI INFORME DEL AUDITOR DE FECHA 08/04/2026


MARIA TERESA RAMOS
TESORERO


MARCELO EDUARDO BITANGA
SECRETARIO


CARLOS DANIEL GARCIA
PRESIDENTE


SERGIO ALBERTO MUÑOZ
CONTADOR PUBLICO NACIONAL
C.P.C.E.B.A. Tº 69- F149
Legajo Nº 17686/9
CUIT 20-14248564-9

COOPERATIVA DE PROVISION DE SERVICIOS ELECTRICOS, OBRAS Y SERVICIOS PUBLICOS,
SERVICIOS SOCIALES Y CREDITOS, VIVIENDA Y CONSUMO DE RIVADAVIA LTDA.
DOMICILIO LEGAL: Mitre y Colón- América- Pcia. de Bs. As.
ACTIVIDAD PRINCIPAL: Distribución de Energía Eléctrica
Nº I.N.A.C. 4254 - Nº I.P.A.C. 001-547 - Nº DIR. PERSON. JURIDICAS 1.419
EJERCICIO ECONOMICO Nº 67 INICIADO EL 1º DE ENERO DE 2.025
CUADRO DETERMINATIVO DE COSTOS DE VENTAS Y DE SERVICIOS PRESTADOS
EJERCICIO FINALIZADO EL 31 DE DICIEMBRE DE 2.025
Comparativo con el ejercicio anterior

ANEXO III
(Hoja 1)

	31/12/2025	31/12/2024 REEXP. AL 31/12/2025
<u>COSTO DE VENTA DE ELECTRICIDAD</u>		
Energía comprada	\$ 3.922.809.312,65	\$ 3.769.513.864,62
Menos:		
Pérdidas de Energía	\$ (188.575.988,58)	\$ (169.729.193,09)
	\$ 3.734.233.324,07	\$ 3.599.784.671,52
Ajuste por aplicación Resolución Técnica Nº 6	\$ -	\$ -
Costo de Venta de Electricidad	\$ 3.734.233.324,07	\$ 3.599.784.671,52
<u>COSTO DE VENTA DE GAS</u>		
<u>Existencia Inicial</u>		
1	\$ -	\$ -
mas		
Compras del Ejercicio		\$ -
menos		
<u>Existencia Final</u>		\$ -
	\$ -	\$ -
Ajuste por aplicación Resolución Técnica Nº 6		
Costo de Venta de Gas	\$ -	\$ -
<u>COSTO ENVASES DE GAS</u>		
<u>EXISTENCIA INICIAL</u>		
	\$ -	\$ -
Ajuste por aplicación Resolución Técnica Nº 6		
Menos:		
<u>EXISTENCIA FINAL</u>		
Unid. De 45 Kgs.	\$ -	\$ -
Unid. De 30 Kgs.	\$ -	\$ -
Unid. De 15 Kgs.	\$ -	\$ -
Unid. De 10 Kgs.	\$ -	\$ -
	\$ -	\$ -
Costo Venta Envases de Gas	\$ -	\$ -
<u>COSTO DE NICHOS VENDIDOS</u>		
<u>EXISTENCIA INICIAL</u>		
39 unidades	\$ 13.904.561,89	\$ 62.121.302,54
Más:		
<u>CONSTRUCCIONES DEL EJERCICIO</u>		
80 unidades	\$ 730.493,60	\$ 58.439.487,92
Menos:		
1 Unidades Vendidas	\$ 271.123,36	\$ 271.123,36
34 Unidades utilizadas en la prestación	\$ 271.123,36 c/u	\$ 9.218.194,24
-2 Unidades recuperadas	\$ 271.123,36 c/u	\$ (542.246,72)
		\$ 713.054,44
		\$ 15.687.197,61
		\$ (1.782.636,09)
<u>EXISTENCIA FINAL</u>		
6 unidades	\$ 271.123,36 c/u	\$ 1.626.740,16
80 unidades	\$ 730.493,60 c/u	\$ 58.439.487,92


INFORME DEL AUDITOR POR SEPARADO

A LOS EFECTOS DE SU IDENTIFICACION CON MI INFORME DEL AUDITOR DE FECHA 08/04/2026


MARIA TERESA RAMOS
TESORERO


MARCELO EDUARDO BITANGA
SECRETARIO


CARLOS DANIEL GARCIA
PRESIDENTE


SERGIO ALBERTO MUÑOZ
CONTADOR PUBLICO NACIONAL
C.P.C.E.B.A. Tº 69- F149
Legajo Nº 17686/9
CUIT 20-14248564-9

**COOPERATIVA DE PROVISION DE SERVICIOS ELECTRICOS, OBRAS Y SERVICIOS PUBLICOS,
SERVICIOS SOCIALES Y CREDITOS, VIVIENDA Y CONSUMO DE RIVADAVIA LTDA.**

DOMICILIO LEGAL: Mitre y Colón- América- Pcia. de Bs. As.

ACTIVIDAD PRINCIPAL: Distribución de Energía Eléctrica

Nº I.N.A.C. 4254 - Nº I.P.A.C. 001-547 - Nº DIR. PERSON. JURIDICAS 1.419

EJERCICIO ECONOMICO Nº 67 INICIADO EL 1º DE ENERO DE 2.025

CUADRO DETERMINATIVO DE COSTOS DE VENTAS Y DE SERVICIOS PRESTADOS

EJERCICIO FINALIZADO EL 31 DE DICIEMBRE DE 2.025

Comparativo con el ejercicio anterior

ANEXO III


(Hoja 2)


	31/12/2025	31/12/2024 REEXP. AL 31/12/2025
Ajuste por aplicación Resolución Técnica Nº 6	\$ 271.123,36	\$ 713.054,44
Costo de Nichos Vendidos	\$ 340.747,84	\$ 943.513,63
Ajuste por aplicación Resolución Técnica Nº 6	\$ 9.218.194,24	\$ 13.904.561,52
Costo Nichos Prestación	\$ 10.682.449,55	\$ 19.585.750,99
<u>SEPELIOS(COSTO DE ATAÚDES)</u>		
<u>EXISTENCIA INICIAL</u>		
72 Unidades Diversos Tipos	\$ 18.306.917,52	\$ 12.280.839,68
Compras del Ejercicio	\$ 27.296.577,00	\$ 45.691.361,90
<u>EXISTENCIA FINAL</u>		
43 Unidades Diversos Tipos	\$ 7.557.548,34	\$ 18.306.917,52
Ajuste por aplicación Resolución Técnica Nº 6	\$ 38.045.946,18	\$ 39.665.284,05
Costo de Ataúdes	\$ 54.895,76	\$ 33.918,49
<u>ARTICULOS DEL HOGAR</u>		
<u>EXISTENCIA INICIAL</u>		
mas	\$ 172.092.027,21	\$ 232.577.787,56
Compras del Ejercicio	261.667.259,53	\$ 216.572.530,34
menos		
<u>EXISTENCIA FINAL</u>		
	\$ 211.775.661,29	\$ 172.092.027,21
Ajuste por aplicación Resolución Técnica Nº 6	\$ 221.983.625,45	\$ 277.058.290,69
Costo de Venta de Electrodomésticos	\$ (8.216.924,30)	\$ (98.134.497,50)
	\$ 213.766.701,15	\$ 178.923.793,18
<u>COSTOS DE VENTA DEPARTAMENTO AGUA</u>		
<u>DISPENSER</u>		
<u>EXISTENCIA INICIAL</u>		
103 Dispenser -Premiato doble caudal	\$ 313.532,15	\$ 363.880,09
	\$ -	
Compras del Ejercicio	\$ 1.691.024,52	\$ 1.660.263,91
Roturas del Ejercicio	\$ (174.239,62)	\$ (126.839,00)
<u>EXISTENCIA FINAL</u>		
137 Dispenser -Premiato doble caudal	\$ 452.104,11	\$ 313.532,15
Ajuste por aplicación Resolución Técnica Nº 6	\$ 1.378.212,94	\$ 1.583.772,85
Costo Venta Dispenser	\$ 88.208,30	\$ 610.375,84
	1.466.421,24	2.194.148,69

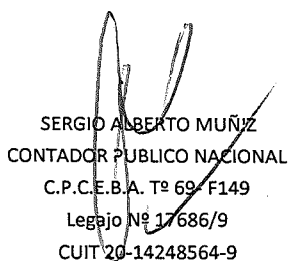
INFORME DEL AUDITOR POR SEPARADO

A LOS EFECTOS DE SU IDENTIFICACION CON MI INFORME DEL AUDITOR DE FECHA 08/04/2026


MARIA TERESA RAMOS
TESORERO


CARLOS DANIEL GARCIA
PRESIDENTE


MARCELO EDUARDO BITANGA
SECRETARIO


SERGIO ALBERTO MUÑOZ
CONTADOR PUBLICO NACIONAL
C.P.C.E.B.A. Tº 69º F149
Legajo Nº 17686/9
CUIT 20-14248564-9

COOPERATIVA DE PROVISION DE SERVICIOS ELECTRICOS, OBRAS Y SERVICIOS PUBLICOS,
SERVICIOS SOCIALES Y CREDITOS, VIVIENDA Y CONSUMO DE RIVADAVIA LTDA.

DOMICILIO LEGAL: Mitre y Colón- América- Pcia. de Bs. As.

ACTIVIDAD PRINCIPAL: Distribución de Energía Eléctrica

Nº I.N.A.C. 4254 - Nº I.P.A.C. 001-547 - Nº DIR. PERSON. JURIDICAS 1.419

EJERCICIO ECONOMICO Nº 67 INICIADO EL 1º DE ENERO DE 2.025

CUADRO DETERMINATIVO DE COSTOS DE VENTAS Y DE SERVICIOS PRESTADOS

EJERCICIO FINALIZADO EL 31 DE DICIEMBRE DE 2.025

Comparativo con el ejercicio anterior

ANEXO III

(Hoja 3)

	31/12/2025	31/12/2024
		REEXP. AL 31/12/2025
BIDONES		
<u>EXISTENCIA INICIAL</u>		
275 Bidones de 10 Lts	\$ 1.193.398,66	\$ 3.514.385,73
457 Bidones de 20 Lts	\$ 2.584.064,43	\$ 5.186.257,96
mas		
Compras del Ejercicio	\$ 13.213.316,89	\$ 13.209.964,00
menos		
Pérdida Rotura Bidones	\$ 7.455.783,11	\$ 11.820.221,27
<u>EXISTENCIA FINAL</u>		
160 Bidones de 10 Lts	\$ 735.982,40	\$ 1.193.398,66
371 Bidones de 20 Lts	<u>2.014.530,00</u>	\$ 2.584.064,43
	\$ 2.750.512,40	
	\$ 6.784.484,48	\$ 6.312.923,33
Ajuste por aplicación Resolución Técnica Nº 6	\$ (3.216.624,81)	\$ (2.154.388,99)
Costo de Bidones Vendidos	\$ 3.567.859,67	\$ 4.158.534,34


	31/12/2025	31/12/2024
COSTOS DE VENTAS SIN REEXPRESAR		
Costo de Venta de Electricidad	\$ 3.262.594.803,37	\$ 2.348.122.925,47
Costo de Venta de Gas	\$ -	
Costo Venta Envases de Gas	\$ -	
Costo de Nichos Vendidos	\$ 271.123,36	\$ 542.246,72
Costo Nichos Prestación	\$ 9.218.194,24	\$ 11.929.427,56
Costo de Ataúdes	\$ 33.660.638,94	\$ 25.112.570,41
Costo de Venta de Electrodomésticos	\$ 189.097.470,50	\$ 115.030.820,95
Costo Venta Dispenser	\$ 1.302.108,28	\$ 1.331.440,00
Costo de Bidones Vendidos	\$ 3.148.300,00	\$ 2.507.192,00
	\$ 3.499.292.638,69	\$ 2.504.576.623,11

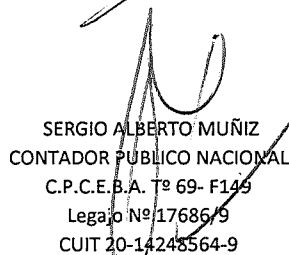
INFORME DEL AUDITOR POR SEPARADO

A LOS EFECTOS DE SU IDENTIFICACION CON MI INFORME DEL AUDITOR DE FECHA 08/04/2026


MARIA TERESA RAMOS
TESORERO


MARCELO EDUARDO BITANGA
SECRETARIO


CARLOS DANIEL GARCIA
PRESIDENTE


SERGIO ALBERTO MUÑOZ
CONTADOR PUBLICO NACIONAL
C.P.C.E.B.A. Tº 69- F149
Legajo Nº 17686/9
CUIT 20-14248564-9

COOPERATIVA DE PROVISION DE SERVICIOS ELECTRICOS, OBRAS Y SERVICIOS PUBLICOS,
 SERVICIOS SOCIALES Y CREDITOS, VIVIENDA Y CONSUMO DE RIVADAVIA LTDA.
 DOMICILIO LEGAL: Mitre y Colón- América- Pcia. de Bs. As.
 ACTIVIDAD PRINCIPAL: Distribución de Energía Eléctrica
 N° I.N.A.C. 4254 - N° I.P.A.C. 001-547 - N° DIR. PERSON. JURIDICAS 1.419
 EJERCICIO ECONOMICO N° 67 INICIADO EL 1° DE ENERO DE 2.025
 INGRESOS A VALORES HISTORICOS DE TODOS LOS DEPARTAMENTOS
 ASIGNACION GS. COMUNES DE ACTIVIDAD Y SUELDOS Y C. SOC. DE ADMIN. A VALORES HISTORICOS
 EJERCICIO FINALIZADO EL 31 DE DICIEMBRE DE 2.025

ANEXO IV


DEPARTAMENTO	TOTAL DE INGRESOS	PARTICIPACION EN PORCENTAJES
<u>DEPARTAMENTO ENERGIA ELECTRICA</u>		
Ventas de Energía Eléctrica	6.151.147.077,47	
ICT Art. 5 Resolución-2019-186-GDEBA-MYSPGP	184.138.025,59	
Crédito Multa Calidad Comercial y Técnica	(1.786.631,78)	
	6.333.498.471,28	65,16%
<u>DEPARTAMENTO ELECTRICIDAD (Otros Ingresos)</u>		
Venta de Proyectos Urbanos	30.184.630,05	
Venta de Proyectos Rurales	2.535.195,23	
Derechos de Conexión	21.731.096,96	
Venta de Materiales	5.641.601,45	
Derechos de reconexión	4.978.740,97	
Canon Canales de TV	26.373.145,55	
Ingresos por Servicios Fletes y Acarreos		
Comisiones Alumbrado Publico	7.822.819,48	
Fondo T3 y T5 EPRE	987.001.231,81	
Subsidio Provincial Decreto 1029/21		
Subsidio del Estado provincial al VAD	147.019.894,74	
Intereses Obtenidos	178.597.002,09	
	1.411.885.358,33	14,53%
<u>DEPARTAMENTO TELEFONIA E INTERNET</u>		
Derechos de Conexión Internet	22.880.139,54	
Derechos de Conexión Telefonía		
Venta Abono Internet	371.380.108,49	
Venta Abono Telefonía	53.214.472,72	
Venta Servicio CPP	3.019.810,80	
Venta Servicio DDI	1.675,58	
Derecho Uso Fibra Optica	14.202.088,25	
Venta de Telefonos y Varios	1.996.329,74	
Intereses Obtenidos	8.113.158,35	
	474.807.783,47	4,89%
<u>DEPARTAMENTO GAS</u>		
Venta de Gas	-	0,00%
<u>DEPARTAMENTO SERVICIOS SOCIALES</u>		
Venta de Nichos	737.100,00	
Cuotas Servicios Sociales	357.374.150,43	
Venta de Parcelas	3.064.861,80	
Traslados	129.840,74	
Venta de Ataúdes	699.711,99	
Recupero Nichos	542.246,44	
Venta Servicio Sepelio	11.199.297,09	
Venta de Metálicas	537.506,97	
	374.284.715,46	3,85%
<u>DEPARTAMENTO AGUA</u>		
Venta de Agua por Red	180.334.013,07	
Entrega de Agua Envasada	247.506.214,00	
Derechos de conexión	12.010.225,01	
Venta de Bidones	4.571.505,88	
Venta de Dispenser	2.067.625,58	
Facturación red Disponible	29.373.624,85	
Intereses Obtenidos Préstamo Municipal	11.251.414,60	
Intereses Obtenidos	18.051.974,28	
Reparto de Bidones	30.051.919,78	
	535.218.517,05	5,51%
<u>DEPARTAMENTO CLOACAS</u>		
Servicios Mensuales	201.339.357,07	
Derechos de Conexión	179.413,92	
Facturación Red Disponible	27.127.104,12	
	228.645.875,11	2,35%

INFORME DEL AUDITOR POR SEPARADO
 A LOS EFECTOS DE SU IDENTIFICACION CON MI INFORME DEL AUDITOR DE FECHA 08/04/2026


 MARIA TERESA RAMOS
 TESORERO

MARCELO EDUARDO BITANGA
 SECRETARIO


 CARLOS DANIEL GARCIA
 PRESIDENTE


 SERGIO ALBERTO MUÑOZ
 CONTADOR PUBLICO NACIONAL
 C.P.C.E.B.A. T° 69- F149
 Legajo N° 17626/9
 CUIT 20-14248564-9

COOPERATIVA DE PROVISION DE SERVICIOS ELECTRICOS, OBRAS Y SERVICIOS PUBLICOS,
SERVICIOS SOCIALES Y CREDITOS, VIVIENDA Y CONSUMO DE RIVADAVIA LTDA.

DOMICILIO LEGAL: Mitre y Colón- América- Pcia. de Bs. As.

ACTIVIDAD PRINCIPAL: Distribución de Energía Eléctrica

N° I.N.A.C. 4254 - N° I.P.A.C. 001-547 - N° DIR. PERSON. JURIDICAS 1.419

EJERCICIO ECONOMICO N° 67 INICIADO EL 1° DE ENERO DE 2.025

INGRESOS A VALORES HISTORICOS DE TODOS LOS DEPARTAMENTOS

ASIGNACION GS. COMUNES DE ACTIVIDAD Y SUELDOS Y C. SOC. DE ADMIN. A VALORES HISTORICOS

EJERCICIO FINALIZADO EL 31 DE DICIEMBRE DE 2.025

ANEXO IV

DEPARTAMENTO	TOTAL DE INGRESOS	PARTICIPACION EN PORCENTAJES
DEPARTAMENTO ARTICULOS DEL HOGAR		
Ventas Artículos del Hogar	311.491.546,58	
Descuentos Obtenidos	-	
Ganancia por Tenencia de Electrodomésticos	<u>31.454.754,57</u>	3,53%
OTROS INGRESOS		
Intereses Obtenidos	4.105.110,35	
Otras Ganancias	43.218,27	
Otros Ingresos No Operativos	1.252.800,00	
Intereses Obtenidos (otros servicios)	12.301.363,94	
Reintegro Cías de Seguros	502.500,00	
Recupero Deudores Incobrables	48,80	
Sobrante de Caja	<u>53.404,27</u>	0,19%
SUBTOTAL INGRESOS	9.719.545.467,48	100,00%
Diferencia de Cotización de Moneda Extranjera	315.286.936,61	
TOTAL INGRESOS A VALORES HISTORICOS	10.034.832.404,09	

ASIGNACION DE GASTOS A VALORES HISTORICOS A LOS DEPARTAMENTOS (ANEXO II-"J")

Total Gastos Comunes de Actividad	491.450.446,14
Total Sueldos y Cargas Sociales de Administración	<u>541.470.813,31</u>
	1.032.921.259,45

		GASTOS COMUNES DE ACTIVIDAD	SUELDOS Y C. SOC. DE ADMINISTRACION
INGRESOS DEPARTAMENTO ENERGIA ELECTRICA	65,16%	320.241.379,57	352.835.899,56
INGRESOS DPTO. ELECTRICIDAD.(OTROS INGRESOS)	14,53%	71.389.314,61	78.655.397,60
INGRESOS DPTO. TELEFONIA E INTERNET	4,89%	24.007.758,16	26.451.294,20
INGRESOS DEPARTAMENTO GAS	0,00%	-	-
INGRESOS DEPARTAMENTO SERVICIOS SOCIALES	3,85%	18.924.999,22	20.851.206,47
INGRESOS DEPARTAMENTO ART. DEL HOGAR	3,53%	17.340.431,53	19.105.359,73
INGRESOS DEPARTAMENTO AGUA	5,51%	27.062.312,73	29.816.744,69
INGRESOS DEPARTAMENTO CLOACAS	2,35%	11.561.046,52	12.737.742,56
INGRESOS FINANCIEROS Y OT. INGRESOS NO OPERATIVOS	0,19%	923.203,79	1.017.168,49
	100,00%	491.450.446,14	541.470.813,31


INFORME DEL AUDITOR POR SEPARADO

A LOS EFECTOS DE SU IDENTIFICACION CON MI INFORME DEL AUDITOR DE FECHA 08/04/2026


MARIA TERESA RAMOS
TESORERO


CARLOS DANIEL GARCIA
PRESIDENTE


MARCELO EDUARDO BITANGA
SECRETARIO


SERGIO ALBERTO MUÑOZ
CONTADOR PUBLICO NACIONAL
C.P.C.E.B.A. T° 69- F149
Legajo N° 17686/9
CUIT 20-14248564-9

(Hoja 2)

**COOPERATIVA DE PROVISION DE SERVICIOS ELECTRICOS, OBRAS Y SERVICIOS PUBLICOS,
SERVICIOS SOCIALES Y CREDITOS, VIVIENDA Y CONSUMO DE RIVADAVIA LTDA.**

DOMICILIO LEGAL: Mitre y Colón- América- Pcia. de Bs. As.

ACTIVIDAD PRINCIPAL: Distribución de Energía Eléctrica

Nº I.N.A.C. 4254 - Nº I.P.A.C. 001-547 - Nº DIR. PERSON. JURIDICAS 1.419

EJERCICIO ECONOMICO Nº 67 INICIADO EL 1º DE ENERO DE 2.025

DETALLE DE INGRESOS GLOBALES POR DEPARTAMENTOS

EJERCICIO FINALIZADO EL 31 DE DICIEMBRE DE 2.025

ANEXO IV-"A"

Ajustados en los términos de la R.T. Nº 6

DEPARTAMENTO	TOTAL DE INGRESOS	PARTICIPACION EN PORCENTAJES
INGRESOS DEPARTAMENTO ENERGIA ELECTRICA	7.163.346.485,37	65,30%
INGRESOS DPTO. ELECTRICIDAD.(OTROS INGRESOS)	1.577.614.622,78	14,38%
INGRESOS DPTO. TELEFONIA E INTERNET	535.732.650,73	4,88%
INGRESOS DEPARTAMENTO GAS	-	0,00%
INGRESOS DEPARTAMENTO SERVICIOS SOCIALES	422.623.189,69	3,85%
INGRESOS DEPARTAMENTO ART. DEL HOGAR	388.714.194,75	3,54%
INGRESOS DEPARTAMENTO AGUA	603.366.794,96	5,50%
INGRESOS DEPARTAMENTO CLOACAS	258.420.062,24	2,36%
INGRESOS FINANCIEROS Y OT. INGRESOS NO OPERATIVOS	19.516.176,45	0,18%

INGRESOS DEL EJERCICIO COMPUTABLES PARA ASIGNACION DE GASTOS 10.969.334.176,97 100,00%

LOS PORCENTAJES DETERMINADOS EN EL PRESENTE ANEXO HAN SIDO UTILIZADOS PARA LA ASIGNACION DE LOS GASTOS COMUNES DE ACTIVIDAD A CADA UNO DE LOS DEPARTAMENTOS .

OTROS INGRESOS NO COMPUTABLES PARA ASIGNACION DE GASTOS

Diferencia de Cotización de Moneda Extranjera 360.532.767,53

Reintegro Cía. De Seguros 646.717,50


Resultado por Venta de Rodados 361.179.485,03

TOTAL INGRESOS 11.330.513.662,00


INFORME DEL AUDITOR POR SEPARADO

A LOS EFECTOS DE SU IDENTIFICACION CON MI INFORME DEL AUDITOR DE FECHA 08/04/2026


MARIA TERESA RAMOS
TESORERO


CARLOS DANIEL GARCIA
PRESIDENTE


MARCELO EDUARDO BITANGA
SECRETARIO


SERGIO ALBERTO MUÑIZ
CONTADOR PUBLICO NACIONAL
C.P.C.E.B.A. Tº 69- F149
Legajo Nº 17686/9
CUIT 20-44248564-9

		31/12/2025			31/12/2024 REEXPRESADO AL 31/12/2025			
		TOTAL	POR LA GESTION COOPERATIVA		AJENOS A LA GESTION COOPERATIVA	TOTAL	POR LA GESTION COOPERATIVA	
			CON ASOCIADOS	CON NO ASOCIADOS			CON ASOCIADOS	CON NO ASOCIADOS
DEPARTAMENTO ENERGIA ELECTRICA								
Ventas de Energía Eléctrica		7.163.346.485,37	7.163.346.485,37	-	5.807.015.613,80	5.806.996.114,85	19.498,95	
Costo Venta de Electricidad (según Anexo III)	0,5213	3.734.233.324,07	3.734.233.324,07	-	3.599.784.671,52	3.599.772.584,07	12.087,45	
Gastos Operativos (según Anexo II A)	0,4738	3.393.726.651,47	3.393.726.651,47	-	3.015.234.789,07	3.015.224.664,44	10.124,63	
Resultado Departamento Energía Eléctrica		35.386.509,83	35.386.509,83	-	(808.003.846,79)	(808.001.133,66)	(2.713,13)	
DEPARTAMENTO ELECTRICIDAD (Otros Ingresos)								
Ingresos		1.577.614.622,78	1.577.614.622,78	-	984.763.235,86	984.763.235,86	-	
Gastos Operativos (según Anexo II B)	0,1073	169.218.250,15	169.218.250,15	-	117.727.307,26	117.727.307,26	-	
Resultado Departamento Electricidad (otros ingresos)		1.408.396.372,63	1.408.396.372,63	-	867.035.928,60	867.035.928,60	-	
DEPARTAMENTO TELEFONIA E INTERNET								
Ingresos		535.732.650,73	535.732.650,73	-	491.107.872,90	491.107.872,90	-	
Gastos Operativos (según Anexo II C)	0,6244	334.507.555,52	334.507.555,52	-	351.812.801,59	351.812.801,59	-	
Resultado Departamento Telefonía e Internet		201.225.095,21	201.225.095,21	-	139.295.071,31	139.295.071,31	-	
DEPARTAMENTO GAS								
Ingresos		-	-	-	-	-	-	
Costos		-	-	-	-	-	-	
Gastos Operativos (según Anexo II D)		-	-	-	-	-	-	
Resultado Departamento gas		-	-	-	-	-	-	
DEPARTAMENTO SERVICIOS SOCIALES								
Ingresos		422.623.189,69	422.623.189,69	-	423.366.490,34	422.582.728,65	783.761,68	
Costos	0,1162	49.124.039,33	49.124.039,33	-	60.228.467,17	60.116.968,58	111.498,59	
Gastos Operativos (Según Anexo II E)	0,7382	311.993.004,13	311.993.004,13	-	301.371.232,06	300.813.315,38	557.916,68	
Resultado Departamento Servicios Sociales		61.506.146,23	61.506.146,23	-	61.766.791,11	61.652.444,69	114.346,41	
DEPARTAMENTO ARTICULOS DEL HOGAR								
Ingresos		388.714.194,75	388.714.194,75	-	351.705.336,00	351.705.336,00	-	
Costos	0,5499	213.766.701,15	213.766.701,15	-	178.923.793,18	178.923.793,18	-	
Gastos Operativos (según Anexo II F)	0,5547	215.638.754,47	215.638.754,47	-	194.884.587,32	194.884.587,32	-	
Resultado Departamento Artículos del Hogar		(40.691.260,87)	(40.691.260,87)	-	(22.103.044,50)	(22.103.044,50)	-	

INFORME DEL AUDITOR POR SEPARADO


A LOS EFECTOS DE SU IDENTIFICACION CON MI INFORME DEL AUDITOR DE FECHA 08/04/2026




MARÍA TERESA RAMOS
TESORERO



MARCELO EDUARDO BITANGA
SECRETARIO



CARLOS DANIEL GARCIA
PRESIDENTE



SERGIO ALBERTO MUÑOZ
CONTADOR PUBLICO NACIONAL
C.P.C.E.B.A. T969- F149
Legajo N° 17686/9
CUIT20-14248564-9

RESULTADOS DE LA GESTION COOPERATIVA CON ASOCIADOS Y NO ASOCIADOS Y POR OPERACIONES AJENAS A LA GESTION COOPERATIVA

ANEXO V

Comparativo con el ejercicio anterior

EJERCICIO ECONOMICO 67 INICIADO EL 1º DE ENERO DE 2.025

FINALIZADO AL 31/12/2025


Continuación


	31/12/2025				31/12/2024 REEXPRESADO AL 31/12/2025			
	TOTAL	POR LA GESTION COOPERATIVA		AJENOS A LA GESTION COOPERATIVA	TOTAL	POR LA GESTION COOPERATIVA		AJENOS A LA GESTION COOPERATIVA
		CON ASOCIADOS	CON NO ASOCIADOS			CON ASOCIADOS	CON NO ASOCIADOS	
DEPARTAMENTO AGUA								
Ingresos	603.366.794,96	603.366.794,96			663.476.120,02	663.466.339,05	9.780,97	
Costos 0,0083	5.034.280,91	5.034.280,91			6.352.683,04	6.352.589,38	93,65	
Gastos Operativos (según Anexo II G) 0,9684	584.315.223,10	584.315.223,10			557.607.717,97	557.599.497,71	8.220,26	
Resultado Departamento Agua	14.017.290,95	14.017.290,95	-	-	99.515.719,01	99.514.251,96	1.467,05	-
DEPARTAMENTO CLOACAS								
Ingresos	258.420.062,24	258.420.062,24			246.055.278,90	246.055.278,90		
Gastos Operativos (según Anexo II H) 0,8345	215.648.982,55	215.648.982,55			171.834.516,94	171.834.516,94		
Resultado Departamento Cloacas	42.771.079,69	42.771.079,69	-	-	74.220.761,95	74.220.761,95	-	-
OTROS INGRESOS								
Intereses Obtenidos	18.016.191,06	-		18.016.191,06	14.499.423,52			14.499.423,52
Otras Ganancias	44.611,69	44.611,69			303.566,16	303.566,16		
Otros Ingresos No Operativos	1.409.854,68	1.409.854,68			1.113.665,61	1.113.665,61		
Reintegro Cía. De Seguros	646.717,50	646.717,50			-	-		
Diferencia de Cotización Moneda Extranjera	360.532.767,53	-		360.532.767,53	-	-		
Recupero Deudores Incobrables	48,80	48,80			423,06	423,06		
Sobrante de Caja	45.470,22	-		45.470,22	136.369,21	-		136.369,21
	380.695.661,48	2.101.232,67	-	378.594.428,81	16.053.447,56	1.417.654,83	-	14.635.792,73
OTROS EGRESOS								
Gastos Comunes de Actividad (Según Anexo II "J")	989.806,15	989.806,15			4.925.865,30	4.925.865,30		
S.y C.Sociales Pers. Administ. (Según Anexo II "J")	1.098.042,66	1.098.042,66			988.798,92	988.798,92		
	(2.087.848,81)	(2.087.848,81)	-	-	(5.914.664,22)	(5.914.664,22)	-	-
OTROS EGRESOS OPERATIVOS								
Gastos Operativos (según Anexo II "I")								
Gastos de Explotación	(602.090.011,38)	-602.090.011,38			(578.228.642,16)	(578.228.642,16)		
Resultado por Vta. De Bs. De Uso		-		-	29.871.271,65	17.916.726,18	11.954.545,47	
Venta de Terrenos		-		-	2.494.421,90			2.494.421,90
Diferencia de Cotización Moneda Extranjera		-		-	438.222.023,59			438.222.023,87
Resultados Financieros y por Tenencias	(600.309.225,63)			(600.309.225,63)	(1.584.529.094,64)			(1.584.529.094,91)
RESULTADO FINAL DEL EJERCICIO (GANANCIA-PERDIDA)	898.819.809,33	1.120.534.606,15	-	(221.714.796,82)	(1.270.303.855,64)	(153.194.645,01)	12.067.645,79	(1.129.176.856,42)

INFORME DEL AUDITOR POR SEPARADO

A LOS EFECTOS DE SU IDENTIFICACION CON MI INFORME DEL AUDITOR DE FECHA 08/04/2026


MARÍA TERESA RAMOS
TESORERO


MARCELO EDUARDA BITANGA
SECRETARIO


CARLOS DANIEL GARCIA
PRESIDENTE

SERGIO ALBERTO MUÑIZ
CONTADOR PUBLICO NACIONAL
C.P.C.E.B.A. T° 69- F149
Legajo N° 17686/9
CUIT 2014248564-9

**COOPERATIVA DE PROVISION DE SERVICIOS ELECTRICOS, OBRAS Y SERVICIOS PUBLICOS,
SERVICIOS SOCIALES Y CREDITOS, VIVIENDA Y CONSUMO DE RIVADAVIA LTDA.**

DOMICILIO LEGAL: Mitre y Colón- América- Pcia. de Bs. As.

ACTIVIDAD PRINCIPAL: Distribución de Energía Eléctrica

N° I.N.A.C. 4254 - N° I.P.A.C. 001-547 - N° DIR. PERSON. JURIDICAS 1.419

EJERCICIO ECONOMICO N° 67 INICIADO EL 1° DE ENERO DE 2.025

APORTES DE LOS ASOCIADOS CON DESTINO A INVERSIONES ELECTRICAS

EJERCICIO FINALIZADO EL 31 DE DICIEMBRE DE 2.025

ANEXO VI

APORTES POR RESOLUCIONES OCEBA

INGRESOS

Saldo Pendiente de Inversión al Inicio (Anexo VI Ejercicio 31/12/2024)	1.843.187,05	
Reintegros del Ejercicio		1.843.187,05
Inversiones del Ejercicio		-

SALDO PENDIENTE DE INVERSION AL CIERRE DEL EJERCICIO

1.843.187,05

FONDOS DISPONIBLES EN CAJA Y BANCOS

Valores a depositar (cheques en cartera)	1.843.187,05	
TOTAL FONDOS DISPONIBLES		1.843.187,05

CAPITALIZACION ASAMBLEA MAYO 2009(OBRA ANILLADO)

INGRESOS

Saldo Pendiente de Inversión al Inicio (Anexo VI Ejercicio 31/12/2024)	17.440.407,21	
Aportes del Ejercicio (afectado 30%)	-	17.440.407,21

INVERSIONES

Inversiones del Ejercicio		16.338.750,00
---------------------------	--	---------------

Aportes adeudados al cierre (afectado 30%)	29.765,36	8.929,61
--	-----------	----------

SALDO PENDIENTE DE INVERSION AL CIERRE DEL EJERCICIO

1.092.727,60

FONDOS DISPONIBLES EN CAJA Y BANCOS

Valores a depositar (cheques en cartera)	1.092.727,60	
TOTAL FONDOS DISPONIBLES		1.092.727,60


INFORME DEL AUDITOR POR SEPARADO

A LOS EFECTOS DE SU IDENTIFICACION CON MI INFORME DEL AUDITOR DE FECHA 08/04/2026


MARIA TERESA RAMOS
TESORERO

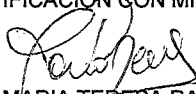



MARCELO EDUARDO BITANGA
SECRETARIO


CARLOS DANIEL GARCIA
PRESIDENTE


SERGIO ALBERTO MUÑOZ
CONTADOR PUBLICO NACIONAL
C.P.C.E.B.A. T° 69- F149
Legajo N° 17686/9
CUIT 20-14248564-9

COOPERATIVA DE PROVISION DE SERVICIOS ELECTRICOS, OBRAS Y SERVICIOS PUBLICOS,
SERVICIOS SOCIALES Y CREDITOS, VIVIENDA Y CONSUMO DE RIVADAVIA LTDA.
DOMICILIO LEGAL: Mitre y Colón- América- Pcia. de Bs. As.
ACTIVIDAD PRINCIPAL: Distribución de Energía Eléctrica
N° I.N.A.C. 4254 - N° I.P.A.C. 001-547 - N° DIR. PERSON. JURIDICAS 1.419
EJERCICIO ECONOMICO N° 67 INICIADO EL 1° DE ENERO DE 2.025
RESULTADO DEL EJERCICIO- A VALORES HISTORICOS
EJERCICIO FINALIZADO EL 31 DE DICIEMBRE DE 2.025
Comparativo con el Ejercicio Anterior

ANEXO VII

	31/12/2025	31/12/2024
CONSOLIDADO ENERGIA		
Ingresos	7.745.383.829,61	4.381.358.279,48
costos y gastos operativos	(5.609.570.309,81)	(3.837.570.958,80)
Resultado antes de amortizaciones	2.135.813.519,80	543.787.320,68
Amortizaciones	(368.097.700,63)	(263.338.403,54)
Resultado operativo	1.767.715.819,17	280.448.917,14
Gastos Comunes de Actividad y Sueldos Administración	(823.121.991,35)	(510.456.812,94)
RESULTADO FINAL	944.593.827,82	(230.007.895,80)
TELEFONIA E INTERNET		
Ingresos	474.807.783,47	311.969.770,23
costos y gastos operativos	(246.022.102,99)	(181.742.379,70)
Resultado antes de amortizaciones	228.785.680,48	130.227.390,53
Amortizaciones	(107.143.304,51)	(79.950.859,81)
Resultado operativo	121.642.375,97	50.276.530,72
Gastos Comunes de Actividad y Sueldos Administración	(50.459.052,36)	(36.346.512,77)
RESULTADO FINAL	71.183.323,61	13.930.017,95
GAS		
Ingresos	-	-
costos y gastos operativos	-	-
Resultado antes de amortizaciones	-	-
Amortizaciones	-	-
Resultado operativo	-	-
Gastos Comunes de Actividad y Sueldos Administración	-	-
RESULTADO FINAL	-	-
SERVICIOS SOCIALES		
Ingresos	374.284.715,46	266.804.998,83
costos y gastos operativos	(279.141.338,67)	(194.694.767,04)
Resultado antes de amortizaciones	95.143.376,79	72.110.231,79
Amortizaciones	(20.316.988,98)	(15.450.181,73)
Resultado operativo	74.826.387,81	56.660.050,06
Gastos Comunes de Actividad y Sueldos Administración	(39.776.205,69)	(31.084.522,35)
RESULTADO FINAL	35.050.182,12	25.575.527,71
ARTICULOS DEL HOGAR		
Ingresos	342.946.301,15	221.164.732,81
costos y gastos operativos	(343.584.896,61)	(210.741.512,56)
Resultado antes de amortizaciones	(638.595,46)	10.423.220,25
Amortizaciones	(27.900.202,92)	(21.216.884,35)
Resultado operativo	(28.538.798,38)	(10.793.664,10)
Gastos Comunes de Actividad y Sueldos Administración	(36.445.791,27)	(25.767.133,72)
RESULTADO FINAL	(64.984.589,65)	(36.560.797,82)
AGUA Y CLOACAS		
Ingresos	763.864.392,16	579.383.700,74
costos y gastos operativos	(634.110.683,26)	(397.809.120,32)
Resultado antes de amortizaciones	129.753.708,90	181.574.580,42
Amortizaciones	(12.826.200,55)	(9.718.977,32)
Resultado operativo	116.927.508,35	171.855.603,10
Gastos Comunes de Actividad y Sueldos Administración	(81.177.846,50)	(67.501.979,63)
RESULTADO FINAL	35.749.661,85	104.353.623,47
INFORME DEL AUDITOR POR SEPARADO		
A LOS EFECTOS DE SU IDENTIFICACION CON MI INFORME DEL AUDITOR DE FECHA 08/04/2026		
 MARIA TERESA RAMOS TESORERO	 CARLOS DANIEL GARCIA PRESIDENTE	
 MARCELO EDUARDO BITANGA SECRETARIO	SERGIO ALBERTO MUÑIZ CONTADOR PUBLICO NACIONAL C.P.C.E.B.A. T° 69- F149 Legajo N° 17686/9 CUIT 20-14248564-9	

COOPERATIVA DE PROVISION DE SERVICIOS ELECTRICOS, OBRAS Y SERVICIOS PUBLICOS,
SERVICIOS SOCIALES Y CREDITOS, VIVIENDA Y CONSUMO DE RIVADAVIA LTDA.

DOMICILIO LEGAL: Mitre y Colón- América- Pcia. de Bs. As.

ACTIVIDAD PRINCIPAL: Distribución de Energía Eléctrica

Nº I.N.A.C. 4254 - Nº I.P.A.C. 001-547 - Nº DIR. PERSON. JURIDICAS 1.419

EJERCICIO ECONOMICO Nº 67 INICIADO EL 1º DE ENERO DE 2.025

RESULTADO DEL EJERCICIO- A VALORES HISTORICOS

EJERCICIO FINALIZADO EL 31 DE DICIEMBRE DE 2.025

Comparativo con el Ejercicio Anterior

ANEXO VII

	31/12/2025	31/12/2024
OTROS INGRESOS		
TOTAL	18.258.445,63	33.290.302,32
OTROS EGRESOS		
TOTAL	(1.940.372,29)	(3.878.537,33)
Amortizaciones Edificios	(65.805.613,79)	(50.042.291,85)
Diferencia de Cotización de Moneda Extranjera	315.286.936,61	263.948.249,85
RESULTADO FINAL	1.287.391.801,92	120.608.198,50
RESUMEN DEL RESULTADO HISTORICO	31/12/2025	31/12/2024
Ingresos Totales	10.034.832.404,09	6.057.920.034,27
Egresos y Costos Totales	- 8.145.350.590,79	- 5.497.594.237,17
Resultado antes de Amortizaciones	1.889.481.813,30	560.325.797,10
Amortizaciones	- 602.090.011,38	- 439.717.598,60
RESULTADO FINAL	1.287.391.801,92	120.608.198,50

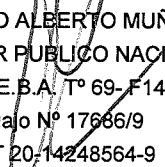
INFORME DEL AUDITOR POR SEPARADO

A LOS EFECTOS DE SU IDENTIFICACION CON MI INFORME DEL AUDITOR DE FECHA 08/04/2026


MARÍA TERESA RAMOS
TESORERO

MARCELO EDUARDO BITANGA
SECRETARIO


CARLOS DANIEL GARCIA
PRESIDENTE


SERGIO ALBERTO MUÑIZ
CONTADOR PUBLICO NACIONAL
C.P.C.E.B.A. Tº 69- F149
Legajo Nº 17686/9
CUIT 20-14248564-9

COOPERATIVA DE PROVISION DE SERVICIOS ELECTRICOS, OBRAS Y SERVICIOS PUBLICOS, SERVICIOS SOCIALES Y CREDITOS, VIVIENDA Y CONSUMO DE RIVADAVIA LTDA.

DOMICILIO LEGAL: Mitre y Colón- América- Pcia. de Bs. As.

ACTIVIDAD PRINCIPAL: Distribución de Energía Eléctrica

Nº I.N.A.C. 4254 - Nº I.P.A.C. 001-547 - Nº DIR. PERSON. JURIDICAS 1.419

EJERCICIO ECONOMICO Nº 67 INICIADO EL 1º DE ENERO DE 2.025

ESTADO DE FLUJO DE EFECTIVO A VALORES HISTORICOS

EJERCICIO FINALIZADO AL 31 DE DICIEMBRE DE 2.025

ANEXO VIII


Comparativo con el ejercicio anterior


1) Variaciones del Efectivo	31/12/2025	31/12/2024
Total de Fondos Disponibles al inicio del ejercicio	1.329.589.567,10	885.481.337,03
Total de Fondos Disponibles al cierre del ejercicio	1.493.782.987,77	1.329.589.567,10
Variación Neta de Efectivo	164.193.420,67	444.108.230,07
2) Causas de la variación del Efectivo		
Ingresos Operativos y no operativos	10.034.832.404,09	6.057.920.034,27
Costos y Egresos Operativos y no operativos	8.145.350.590,79	5.497.594.237,17
Resultados de Ejercicios Anteriores		
Ajustes al Patrimonio Neto Inicial		
Ajuste Intereses Obtenidos		
Aportes por Suscripción de Acciones	<u>124.917.366,69</u>	<u>177.269.103,05</u>
	2.014.399.179,99	737.594.900,15
<u>Origenes</u>		
Aumento de Deudas Comerciales	246.545.652,77	908.895.785,92
Aumento de Deudas Financieras No Corrientes		
Aumento de Deudas Financieras Corrientes	1.213.201.103,28	
Aumento de Deudas Sociales	40.680.634,90	80.704.672,64
Aumento de Deudas Fiscales	139.851.154,91	189.724.837,54
Aumento de Deudas Fiscales No Corrientes		
Disminución de Otros Créditos No Corrientes	<u>34.465.596,46</u>	
Total de Origenes	1.674.744.142,32	1.179.325.296,10
<u>Aplicaciones</u>		
Aumento de Créditos por Ventas	733.632.412,59	842.124.710,82
Aumento de Bienes de Cambio	195.135.381,32	143.844.386,21
Aumento de Otros Creditos Corrientes	1.390.424.359,60	52.420.972,42
Aumento de Creditos no corrientes		78.211.971,21
Aumento de Inversiones corrientes	745.506.315,30	
Disminución de Deudas Financieras no Ctes.		58.477,60
Disminución de Deudas Financieras Ctes.		6.264.498,06
Aumento de Bienes de Uso	460.251.432,83	348.528.340,60
Disminución de Deudas Fisc. y Sociales no corrientes	-	1.358.609,23
Disminucion Deudas Financieras no corrientes		
Total de Aplicaciones	3.524.949.901,64	1.472.811.966,18
Variación Neta de Efectivo	164.193.420,67	444.108.230,07
INFORME DEL AUDITOR POR SEPARADO	0,00	0,00

A LOS EFECTOS DE SU IDENTIFICACION CON MI INFORME DEL AUDITOR DE FECHA 08/04/2026


MARIA TERESA RAMOS
TESORERO


CARLOS DANIEL GARCIA
PRESIDENTE


MARCELO EDUARDO BITANGA
SECRETARIO


SERGIO ALBERTO MUÑOZ
CONTADOR PUBLICO NACIONAL
C.P.C.E.B.A. Tº 69- F149
Legajo Nº 17686/9
CUIT/20-14248564-9

COOPERATIVA DE PROV. DE SERVICIOS ELECTRICOS, OBRAS Y SERVICIOS PUBLICOS, SERVICIOS SOCIALES Y CREDITOS, VIVIENDA Y CONSUMO DE RIVAD. LTDA.

DOMICILIO LEGAL: Mitre y Colón- América- Pcia. De Bs. As.

N° I.N.A.C. 4254

N° DIRECCION DE PERSONAS JURIDICAS: 1419

EJERCICIO ECONOMICO N° 67 INICIADO EL 1° DE ENERO DE 2.025

ESTADO DE EVOLUCION DE LAS PREVISIONES- EJERCICIO FINALIZADO AL 31 DE DICIEMBRE DE 2.025

Comparativo con el ejercicio anterior

CONCEPTOS	PREVISION FONDO AMPLIAC.LINEAS	FONDO ASISTENCIAL Y LABORAL	FONDO EDUCACION Y CAPACITACION COOPERATIVA	31/12/2025
Saldos al Inicio del Ejercicio	63.746,77	805.712,43	-	869.459,20
Utilizados durante el ejercicio		-	-	-
Gastos del Ejercicio				
SALDOS AL CIERRE DEL EJERCICIO	63.746,77	805.712,43	-	869.459,20

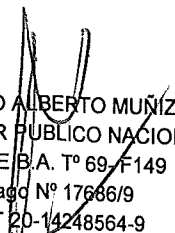
INFORME DEL AUDITOR POR SEPARADO

A LOS EFECTOS DE SU IDENTIFICACION CON MI INFORME DEL AUDITOR DE FECHA 08/04/2026


MARIA TERESA RAMOS
TESORERO


MARCELO EDUARDO BITANGA
SECRETARIO


CARLOS DANIEL GARCIA
PRESIDENTE


SERGIO ALBERTO MUÑOZ
CONTADOR PUBLICO NACIONAL
C.P.C.E.B.A. T° 69-F149
Lejago N° 17666/9
CUIT 20-14248564-9

COOPERATIVA DE PROVISION DE SERVICIOS ELECTRICOS, OBRAS Y SERVICIOS PUBLICOS, SERVICIOS SOCIALES Y CREDITOS, VIVIENDA Y CONSUMO DE RIVADAVIA LTDA.

DOMICILIO LEGAL: Mitre y Colón- América- Pcia. De Bs. As.

ACTIVIDAD PRINCIPAL: Distribución de energía Eléctrica

Nº I.N.A.C. 4254

Nº I.P.A.C. 001- 547

EJERCICIO ECONOMICO Nº 67 INICIADO EL 1º DE ENERO DE 2.025

EVOLUCION, COMPRA, CONSUMO Y VENTA DE ENERGIA EN KWH- EJERCICIO FINALIZADO AL 31 DE DICIEMBRE DE 2.025

DETALLE DEL PERIODO	COMPRA EN KWH POR MES	VENTA DE KWH POR MES	CONSUMO PROPIO ART. DEL HOGAR	CONSUMO PROPIO AG. Y CLOACAS	CONSUMO PROPIO TELEFONIA	CONSUMO PROPIO DEPENDENCIAS	PERDIDAS KWH P/MES	%	
ENERO	4.162.837	3.394.581	3.193	36.611	1.950	4.172	722.330	17,35	
FEBRERO	3.573.188	3.640.928	3.628	34.341	1.831	5.517	(113.057)	(3,16)	
MARZO	3.359.253	3.202.045	2.691	31.726	1.507	3.703	117.581	3,50	
ABRIL	3.266.848	3.043.039	2.094	33.811	1.320	2.871	183.713	5,62	
MAYO	3.603.741	2.999.192	1.782	32.290	1.344	2.666	566.467	15,72	
JUNIO	3.734.094	3.548.853	3.314	31.595	1.385	3.374	145.573	3,90	
JULIO	3.903.182	3.460.187	4.750	31.324	1.424	3.942	401.555	10,29	
AGOSTO	3.624.061	3.594.404	4.405	32.513	1.460	3.947	(12.668)	(0,35)	
SEPTIEMBRE	3.082.160	3.153.949	3.368	32.771	1.323	3.244	(112.495)	(3,65)	
OCTUBRE	2.883.637	2.625.340	1.789	31.535	1.458	2.994	220.521	7,65	
NOVIEMBRE	2.868.198	2.737.573	1.888	26.893	1.328	2.767	97.749	3,41	
DICIEMBRE	3.175.670	3.098.566	2.736	33.219	1.017	4.171	35.962	1,13	
TOTALES	41.236.869	38.498.656	-	35.638	388.629	17.347	43.368	2.253.231	5,46

INFORME DEL AUDITOR POR SEPARADO

A LOS EFECTOS DE SU IDENTIFICACION CON MI INFORME DEL AUDITOR DE FECHA 08/04/2026


MARIA TERESA RAMOS
TESORERO


MARCELO EDUARDO BITANGA
SECRETARIO


CARLOS DANIEL GARCIA
PRESIDENTE


SERGIO ALBERTO MUÑOZ
CONTADOR PUBLICO NACIONAL
C.P.C.E.B.A. Tº 69- F149
Legajo Nº 17686/9
CUIT 20-14248564-9

DOMICILIO LEGAL: Mitre y Colón- América- Pcia. de Bs. As.

ACTIVIDAD PRINCIPAL: Distribución de Energía Eléctrica

Nº I.N.A.C. 4254 - Nº I.P.A.C. 001-547 - Nº DIR. PERSON. JURIDICAS 1.419

EJERCICIO ECONOMICO Nº 67 INICIADO EL 1º DE ENERO DE 2.025

NOTAS A LOS ESTADOS CONTABLES

EJERCICIO FINALIZADO AL 31 DE DICIEMBRE DE 2.025

Comparativo con el ejercicio anterior

	31/12/2025	31/12/2024 REEXP. AL 31/12/2025
4) CREDITOS		
El rubro se conforma por las cuentas a cobrar por los distintos conceptos al cierre del ejercicio y de acuerdo al siguiente detalle:		
Deudores por Venta Energía Eléctrica	\$ 1.227.785.980,21	\$ 776.722.866,41
Deudores Servicios Agua y Cloacas	\$ 164.630.002,34	\$ 116.329.301,89
Deudores por Venta de Servicios	\$ 209.998.976,10	\$ 109.129.475,64
Deudores Servicio Internet	\$ 72.531.871,29	\$ 43.389.213,82
Deudores Servicio Telefonía	\$ 2.144.976,52	\$ 10.395.488,98
Deudores Venta de Materiales	\$ 945.183,19	\$ 371.662,86
Deudores Socios Suscriptores	\$ 82.237,06	\$ 332.890,99
Deudores Capitalización Asamblea 05/2009	\$ 29.765,36	\$ 46.134,61
Deudores Venta de Proyectos	\$ 51.474,33	\$ 6.066.193,28
Deudores por Ventas Servicios Varios	\$ 12.793.224,89	\$ 6.686.496,82
Deudores Aportes LIPOLCC AMERICA	\$ 616.808,62	\$ 222.738,48
Deudores Bomberos Voluntarios	\$ 827.397,85	\$ 610.094,02
Deudores Aportes FO.CO.SA	\$ 11.046.908,72	\$ 6.008.515,15
Deudores Servicios Sociales	\$ 73.515.153,10	\$ 48.930.274,91
Deudores Cuota Alimentaria		\$ 2.688,57
Deudores Ventas Servicios de Internet	\$ 20.470.117,45	\$ 11.124.092,97
Deudores Vtas. Canon canales TV	\$ 1.121.784,07	\$ 778.776,00
Deudores por Venta Artículos del Hogar	\$ 1.139.629,82	\$ 265.689,47
Refinanciación Deudas	\$ 97.106.572,73	\$ 25.793.056,19
		\$ 1.163.205.651,06
Reexpresión de saldos al 31/12/2025 R. T. Nº 6	\$ -	\$ 360.832.187,12
TOTAL	\$ 1.896.838.063,65	\$ 1.524.037.838,18

5) OTROS CREDITOS

Los créditos incluidos en este rubro son los que se detallan a continuación:

Anticipo Fdo. Educación Cooperativa	\$ 53.935.646,45	\$ 27.225.673,58
IVA Crédito Fiscal Compras	\$ 1.344,00	\$ 20.407,57
Retenciones y Percepciones IVA	\$ 4.511.944,55	\$ 4.141.019,97
Retenciones Impuesto a las Ganancias	\$ 1.281.421,93	
Ganancias Retenciones a depositar (reintegro retenciones al personal)		\$ 266.217,07
Retenciones S.U.S.S.	\$ 302.061,11	\$ 306.793,49
Préstamo Municipalidad de Rivadavia	\$ 46.361.449,56	\$ 33.728.150,64
Anticipos Proveedores	\$ 1.348.616.161,86	\$ 296.922,23
Préstamo CO.ME.SA.	\$ 3.000,00	\$ 3.000,00
Tarjeta de Crédito Visa	\$ 1.404.764,72	\$ 5.250,03
Anticipos Viáticos		
Anticipo Compra Materiales Eléctricos		\$ 65.993.434,58
Reexpresión de saldos al 31/12/2025 R. T. Nº 6	\$ -	\$ 20.787.931,89
TOTAL	\$ 1.456.417.794,18	\$ 86.781.366,47

6) BIENES DE CAMBIO

Los bienes de cambio existentes al cierre del ejercicio son los siguientes:

GAS

Unid. De 45 Kgs.	\$ -	\$ -	\$ -
Unid. De 10 Kgs.		\$ -	\$ -
		\$ -	\$ -

ENVASES DE GAS

unidades de 45 Kgs.	a	-
unidades de 15 Kgs.	a	-
unidades de 10 Kgs.	a	-

INFORME DEL AUDITOR POR SEPARADO

A LOS EFECTOS DE SU IDENTIFICACIÓN CON MI INFORME DEL AUDITOR DE FECHA 08/04/2026

MARIA TERESA RAMOS
TESORERO

MARCELO EDUARDO BITANGA
SECRETARIO

CARLOS DANIEL GARCIA
PRESIDENTE

SERGIO ALBERTO MUÑOZ
CONTADOR PUBLICO NACIONAL
C.P.C.E.B.A. Tº 69- F149
Legajo Nº 17686/9
CUIT 20-14248564-9

COOPERATIVA DE PROVISION DE SERVICIOS ELECTRICOS, OBRAS Y SERVICIOS PUBLICOS,
SERVICIOS SOCIALES Y CREDITOS, VIVIENDA Y CONSUMO DE RIVADAVIA LTDA.

3

DOMICILIO LEGAL: Mitre y Colón- América- Pcia. de Bs. As.

ACTIVIDAD PRINCIPAL: Distribución de Energía Eléctrica

Nº I.N.A.C. 4254 - Nº I.P.A.C. 001-547 - Nº DIR. PERSON. JURIDICAS 1.419

EJERCICIO ECONOMICO Nº 67 INICIADO EL 1º DE ENERO DE 2.025

NOTAS A LOS ESTADOS CONTABLES

EJERCICIO FINALIZADO AL 31 DE DICIEMBRE DE 2.025

Comparativo con el ejercicio anterior

	31/12/2025	31/12/2024 REEXP. AL 31/12/2025
<u>NICHOS</u>		
86 unidades	\$ 60.066.228,08	10.573.811,32
	\$ 60.066.228,08	\$ 10.573.811,32
<u>MATERIALES ELECTRICOS</u>		
Materiales Eléctricos P/reparaciones Según Inventario Practicado	\$ 290.870.938,97	\$ 225.118.117,59
<u>MEDIDORES</u>		
242 Unidades - Diversos Tipos	\$ 12.883.234,38	\$ 9.796.789,25
<u>TRANSFORMADORES</u>		
77 Unidades - Diversos Tipos	\$ 1.614.686,35	\$ 3.693.299,93
<u>MATERIALES DE AGUA Y CLOACAS</u>		
Materiales de Agua Según Inventario Practicado	\$ 6.652.449,68	\$ 3.350.846,02
Materiales de Cloacas Según Inventario Practicado	\$ 94.462,97	\$ 96.701,23
Medidores de Agua Según Inventario Practicado	\$ 143.894,20	\$ 1.366.994,90
137 Dispenser -Premiato doble caudal	\$ 452.104,11	\$ 238.427,49
160 Bidones de 10 Lts	\$ 735.982,40	\$ 907.527,50
371 Bidones de 20 Lts	2.014.530,00	1.965.068,01
	\$ 10.093.423,36	\$ 7.925.565,15
<u>ATAUDES</u>		
43 Unidades Diversos Tipos	\$ 7.557.548,34	\$ 13.921.610,28
<u>TELEFONIA E INTERNET</u>		
Materiales Según Inventario	\$ 4.039.640,98	\$ 1.868.325,15
Teléfonos Según Inventario	\$ -	\$ -
<u>ARTICULOS DEL HOGAR</u>		
Según Inventario	\$ 211.775.661,29	\$ 130.868.461,76
Artículos en Garantía	\$ -	\$ -
	\$ 598.901.361,75	\$ 403.765.980,43
Reexpresión de saldos al 31/12/2025R. T. Nº 6		\$ 127.186.283,84
TOTAL	\$ 598.901.361,75	\$ 530.952.264,27

7) CREDITOS (no corrientes)

Los créditos no corrientes, están conformados por los conceptos que detallan a continuación:


Octavo Sistema Solidario Art. 9º	\$ 23.443.739,00	\$ 10.998.916,00
Sexto Sistema Solidario Art. 9º		
Prestamo Municipalidad de Rivadavia	\$ 30.907.633,04	\$ 70.266.980,50
Décimo Sistema Solidario Art. 9º	\$ 2.407.898,00	\$ 15.198.572,00
Plan de Ahorro FARCAM 40	\$ 5.239.602,00	
Plan de Ahorro FARCAM 34		
	\$ 61.998.872,04	\$ 96.464.468,50
Reexpresión de saldos al 31/12/2025 R. T. Nº 6	-	\$ 30.386.307,58
TOTAL	\$ 61.998.872,04	\$ 126.850.776,08


8) INVERSIONES (No corrientes)

Valores Mobiliarios	\$ 0,01	\$ 0,01
Terrenos Viviendas	\$ 1.956.523.767,63	\$ 1.487.850.773,86
Gastos de Organización Dpto. Electrodomésticos	\$ -	\$ -
	\$ 1.956.523.767,64	\$ 1.487.850.773,87
Reexpresión de saldos al 31/12/2025 R. T. Nº 6	-	\$ 468.672.993,77
TOTAL	\$ 1.956.523.767,64	\$ 1.956.523.767,64


INFORME DEL AUDITOR POR SEPARADO

A LOS EFECTOS DE SU IDENTIFICACION CON MI INFORME DEL AUDITOR DE FECHA 08/04/2026


MARIA TERESA RAMOS
TESORERO


MARCELO EDUARDO BITANGA
SECRETARIO


CARLOS DANIEL GARCIA
PRESIDENTE


SERGIO ALBERTO MUÑOZ
CONTADOR PUBLICO NACIONAL
C.P.C.E.B.A. Tº 69- F149
Legajo Nº 17686/9
CUIT 20-14248564-9

DOMICILIO LEGAL: Mitre y Colón- América- Pcia. de Bs. As.

ACTIVIDAD PRINCIPAL: Distribución de Energía Eléctrica

Nº I.N.A.C. 4254 - Nº I.P.A.C. 001-547 - Nº DIR. PERSON. JURIDICAS 1.419

EJERCICIO ECONOMICO Nº 67 INICIADO EL 1º DE ENERO DE 2.025

NOTAS A LOS ESTADOS CONTABLES

EJERCICIO FINALIZADO AL 31 DE DICIEMBRE DE 2.025

Comparativo con el ejercicio anterior

	31/12/2025	31/12/2024 REEXP. AL 31/12/2025
9) DEUDAS COMERCIALES		
Las deudas comerciales al cierre del ejercicio se componen del siguiente modo:		
Consumos pendientes de facturación	\$ 276.527.156,30	\$ 263.514.262,30
Proveedores en general	\$ 972.034.694,83	\$ 878.113.361,39
Proveedores Artículos del Hogar	\$ 4.260.682,41	\$ 4.082.819,98
Cánon Municipal a Pagar		
Resolución 760/04 - Agregado Tarifario	\$ 26.870.137,38	\$ 18.789.497,55
Alumbrado Público	\$ 53.311.981,51	\$ 33.509.374,96
Bomberos Voluntarios	\$ 2.136.077,00	\$ 1.358.759,00
Anticipos de Clientes	\$ 13.060.099,65	\$ 8.361.875,21
Adelantos de Usuarios		\$ (23.854,42)
Multa por calidad de Prod. Y Serv. Técnico	\$ 26.039,91	\$ 26.039,91
Depósitos en Garantía	\$ 4.821.672,38	\$ 1.633.072,38
Aportes FO.CO.SA a Pagar	\$ 17.195.490,00	\$ 9.678.690,00
Aportes a LIPOLCC-América a Pagar	\$ 1.649.045,00	\$ 1.106.995,00
10º Sistema Solidario Artículo 9º	\$ 105.663.096,00	
Caja Entidades Cobranzas		
Integraciones de Capital Social pendiente de suscripción	\$ 228.492,66	\$ 136.201,71
Plan de Ahorro FARCAM 39	\$ 23.463.328,71	
Sexto Sistema Solidario Art. 9º		\$ 10.253.066,00
Plan de Ahorro FARCAM 35		\$ 3.903.716,00
Plan de Ahorro FARCAM 38	\$ 7.079.286,00	\$ 27.337.750,00
	\$ 1.508.327.279,74	\$ 1.261.781.626,97
Reexpresión de saldos al 31/12/2025 R. T. Nº 6	-	\$ 397.461.212,50
TOTAL	\$ 1.508.327.279,74	\$ 1.659.242.839,47
10) DEUDAS FINANCIERAS		
El rubro está compuesto por los siguientes conceptos:		
Préstamo FEDEI	\$ -	\$ 60.241,00
Tarjeta de Crédito VISA		
Cheques Diferidos Bco. Pcia. Bs. As.	\$ 1.213.261.344,28	
	\$ 1.213.261.344,28	\$ 60.241,00
Reexpresión de saldos al 31/12/2025 R. T. Nº 6	-	\$ 18.975,92
TOTAL	\$ 1.213.261.344,28	\$ 79.216,92
11) DEUDAS FISCALES Y SOCIALES		
Al cierre del ejercicio las Deudas fiscales y Sociales son las que se detallan a continuación:		
SOCIALES		
FATLyF a pagar	\$ 23.858.055,60	\$ 17.837.790,74
Sindicato SOSBA	\$ 1.769.091,12	\$ 1.429.458,14
Disposicion especial art 63º bis	\$ 94.256,80	\$ 44.347,86
OSECAC Cuota Sindical a Pagar	\$ 667.314,59	\$ 540.107,71
FAECyS a Pagar	\$ 166.828,67	\$ 135.026,93
Mutual AMOSBA	\$ 233.458,35	\$ 192.875,02
INACAP a Pagar	\$ 68.626,61	\$ 62.888,14
Sindicato de Mercedes a pagar	\$ 7.875.480,50	\$ 5.600.210,88
Convenio AMOSBA	\$ 175.638,00	\$ 499.190,16
OSECAC Aporte Obra Social a Pagar	\$ 110.500,00	\$ 56.000,00
Foesitra a Pagar	\$ 229.721,33	\$ 286.743,38
Alimentos a Pagar	\$ 296.832,00	
DGI- SIJP Aportes y contribuciones	\$ 130.003.076,25	\$ 98.183.605,96
	\$ 165.548.879,82	\$ 124.868.244,92
Reexpresión de saldos al 31/12/2025 R. T. Nº 6	-	\$ 39.333.497,15
TOTAL	\$ 165.548.879,82	\$ 164.201.742,07


INFORME DEL AUDITOR POR SEPARADO

A LOS EFECTOS DE SU IDENTIFICACION CON MI INFORME DEL AUDITOR DE FECHA 08/04/2026


MARIA TERESA RAMOS
TESORERO


MARCELO EDUARDO BITANGA
SECRETARIO


CARLOS DANIEL GARCIA
PRESIDENTE


SERGIO ALBERTO MUÑOZ
CONTADOR PUBLICO NACIONAL
C.P.C.E.B.A. Tº 69- F149
Legajo Nº 17686/9
CUIT 20-14248564-9

SERVICIOS SOCIALES Y CREDITOS, VIVIENDA Y CONSUMO DE RIVADAVIA LTDA.

DOMICILIO LEGAL: Mitre y Colón- América- Pcia. de Bs. As.

ACTIVIDAD PRINCIPAL: Distribución de Energía Eléctrica

N° I.N.A.C. 4254 - N° I.P.A.C. 001-547 - N° DIR. PERSON. JURIDICAS 1.419

EJERCICIO ECONOMICO N° 67 INICIADO EL 1° DE ENERO DE 2.025

NOTAS A LOS ESTADOS CONTABLES

EJERCICIO FINALIZADO AL 31 DE DICIEMBRE DE 2.025

Comparativo con el ejercicio anterior

	31/12/2025	31/12/2024 REEXP. AL 31/12/2025
FISCALES		
I.V.A. Débito Fiscal	\$ 181.340.895,51	\$ 128.579.478,23
DGR Percepciones Ing. Brutos	\$ 3.237.987,08	\$ 2.181.801,50
DGR Retenciones Ing. Brutos	\$ 3.326.780,30	\$ 576.828,76
Percepciones y Retenciones IIBB a Pagar		\$ 1.614.539,71
Retenciones y Percepciones IVA		\$ 1.628.938,42
Ingresos Brutos a Pagar	\$ 9.024,59	\$ 19.818,66
Ganancias Retenciones a depositar		\$ (9.257,49)
AFIP Mis facilidades		
DGI Percepciones a Pagar	\$ 2.314.698,42	
Tasa Seguridad e Higiene a Pagar	\$ 5.438.931,96	\$ 3.269.744,40
SICORE a Pagar	\$ 7.118.976,32	\$ 5.423.104,10
DGI IVA a Pagar	\$ 84.285.020,02	\$ 36.619.102,88
Municipalidad Pavimento y Cordón Cuneta a Pagar	\$ 1.712.917,23	\$ 1.712.917,23
Impuesto Ley Provincial N° 7290	\$ 17.632.261,91	\$ 12.350.625,92
Impuesto Ley Provincial N° 9038	\$ -	\$ 741,17
Ley 11769 (72 Ter.)	\$ 34.688.542,43	\$ 23.567.682,85
Ley 11769 (5,5%)	\$ 54.223.715,82	\$ 37.944.383,36
Ley 11769 (72 Bis 0,6 %)	\$ 5.781,10	\$ 3.928,08
	\$ 395.335.532,69	\$ 255.484.377,78
Reexpresión de saldos al 31/12/2025 R. T. N° 6	-	\$ 80.477.579,00
TOTAL	\$ 395.335.532,69	\$ 335.961.956,78

12) DEUDAS FINANCIERAS- NO CTES.

El rubro está compuesto por los siguientes conceptos:

No Posee

Reexpresión de saldos al 31/12/2025 R. T. N° 6

TOTAL

\$ - \$ -

13) DEUDAS FISCALES Y SOCIALES-NO CTES.

El rubro está compuesto por los siguientes conceptos:

No Posee

Reexpresión de saldos al 31/12/2025 R. T. N° 6

TOTAL

\$ - \$ -

14) AJUSTES DEL CAPITAL- RESOLUCION N° 996/21 IANES

La Resolución N° 996/21 del INAES ha dictaminado que en la Asamblea General Ordinaria que dé tratamiento a los presentes Estados Contables, los asociados deberán expedirse sobre el saldo del "Ajuste del Capital". Asimismo la Resolución Técnica

N° 51 ha modificado la Resolución Técnica N° 24 para adecuar la presentación de los Estados Contables a la normativa del INAES menciona.

La Cooperativa ha adecuado las partidas del Patrimonio Neto a las normativas legales y técnicas expuestas; la mencionada

adecuación ha incrementado el saldo de la cuenta " Reserva Especial Art. 42º Ley 20.337" a la suma de

\$ 5.848.874.407,25

Respecto del saldo de la cuenta "Ajustes del Capital", sobre la cual obligatoriamente la Asamblea General Ordinaria que trate

los presentes Est. Contables deberá expedirse, luego de la pertinente adecuación asciende a la suma de

\$ 178.841.158,13

15) LEY 23.427- CONTRIBUCION ESPECIAL FONDO PARA LA EDUCACION Y PROMOCION COOPERATIVA

Referente a la Contribución Especial Ley 23.427, la entidad cumple en legal tiempo y forma con la presentación y pago de dicha contribución. Al cierre del presente ejercicio económico la entidad cumplió con la presentación y el pago del saldo de la DDJJ

correspondiente al Período Fiscal 2024: con fecha 15/04/2025 se presentó el formulario F.369/A correspondiente al Per. Fiscal

mencionado del cual surge un impuesto determinado de \$85.612.137,26, con un saldo a pagar-luego del computo de los anticipos

pagados- de \$42.562.718,85 que la entidad abonó con fecha 12/05/2025

Referente a los anticipos correspondientes al Período Fiscal 2025, al cierre del ejercicio se habían abonado los anticipos vencidos

por la suma de \$ 53.935.646,45

16) APORTES AL FREBA(FITBA)

Saldo al inicio del ejercicio (pendiente de conciliar)

31/12/2025

31/12/2024

214.438.873,66

63.298.861,68

Depósitos del Ejercicio (pendientes de conciliar)

317.864.204,69

151.140.011,98

Saldo al cierre del ejercicio (pendiente de conciliar)

532.303.078,35

214.438.873,66


INFORME DEL AUDITOR POR SEPARADO

A LOS EFECTOS DE SU IDENTIFICACION CON MI INFORME DEL AUDITOR DE FECHA 08/04/2026


MARIA TERESA RAMOS
TESORERO


MARCELO EDUARDO BITANGA
SECRETARIO


CARLOS DANIEL GARCIA
PRESIDENTE


SERGIO ALBERTO MUÑOZ
CONTADOR PUBLICO NACIONAL
C.P.C.E.B.A. T° 69- F149
Legajo N° 17686/9
CUIT: 20.14248564-9

COOPERATIVA DE PROVISION DE SERVICIOS ELECTRICOS, OBRAS Y SERVICIOS PUBLICOS,
SERVICIOS SOCIALES Y CREDITOS, VIVIENDA Y CONSUMO DE RIVADAVIA LTDA.

DOMICILIO LEGAL: Mitre y Colón- América- Pcia. de Bs. As.

ACTIVIDAD PRINCIPAL: Distribución de Energía Eléctrica

N° I.N.A.C. 4254 - N° I.P.A.C. 001-547 - N° DIR. PERSON. JURIDICAS 1.419

EJERCICIO ECONOMICO N° 67 INICIADO EL 1° DE ENERO DE 2.025

NOTAS A LOS ESTADOS CONTABLES

EJERCICIO FINALIZADO AL 31 DE DICIEMBRE DE 2.025

Comparativo con el ejercicio anterior

17) ESTADO DE RESULTADOS

Los Resultados del Ejercicio han sido determinados por departamento; incluyen los ingresos directos; costos y gastos directos; y la correspondiente asignación de los gastos comunes de actividad y gastos salariales de administración.

La asignación de los gastos comunes de actividad y gastos salariales de administración se realizó sobre la base de la participación del ingreso de cada departamento en el total de ingresos obtenidos por la entidad durante el ejercicio; dicha participación se encuentra determinada en el Anexo IV "A".

En virtud de lo estipulado por la Resolución Técnica N° 24, se han determinado los Resultados por la Gestión Cooperativa (con asociados y con no asociados), y los Resultados ajenos a la Gestión Cooperativa, los que se encuentran detallados en el Anexo V de los presentes Estados Contables

Con el propósito de brindarle mayor información al asociado, y en virtud de la obligatoriedad de presentar los Estados Contables ajustados por inflación en los terminos de la Resolución Técnica N° 6 de La F.A.C.P.C.E., la entidad ha considerado oportuno detallar en los Anexos pertinentes (Anexo II "A" a "J"; Anexo III; Anexo IV; y Anexo VII), los Ingresos y Egresos a valores históricos, de modo tal que el asociado pueda visualizar los efectivos movimientos de fondos.

En el Anexo VII se muestran los resultados a valores históricos con la correspondiente apropiación de los gastos comunes de actividad y el cargo de amortizaciones.

En virtud de las normas legales y Técnicas vigentes a partir del 01/01/2018 se reinició con la presentación de Estados Contables a moneda constante; el Resultado del Ejercicio en los términos de la Resolución Técnica N° 6, sus modificatorias y complementarias, es el que se detalla a continuación:

Activo al Cierre del Ejercicio	15.604.526.708,02
Pasivo al Cierre del Ejercicio	3.283.342.495,73
Activo menos Pasivo al cierre	12.321.184.212,29
Patrimonio Neto Reexpresado (sin el Resultado del Ejercicio)	11.422.364.402,96
<u>Resultado del ejercicio</u>	
Resultado del Ejercicio (antes del ajuste por inflación)	1.287.391.801,92
Reexpresión de los Ingresos	1.248.493.499,38
Reexpresión de los Egresos	(1.036.756.266,34)
Reexpresión del Resultado de la Venta de Terrenos	
<u>Resultados financieros y por Tenencia - Generados por el Activo</u>	
Resultado por Tenencias de Disponibilidades (Caja, Bancos y Caja de Seguridad)	(409.935.699,52)
Resultado por Tenencias de Créditos por Ventas y Otros Créditos Corrientes	(679.229.610,54)
Resultados por Tenencias de Bienes de Cambio	(175.914.090,92)
Resultados por Tenencia de Otros Créditos No Corrientes	3.139.372,04
Resultados por Tenencia de Otros Activos	(6.743.627,23)
<u>Resultados financieros y por Tenencia - Generados por el Pasivo</u>	
Resultados por Tenencias de Deudas Comerciales	351.633.685,47
Resultados por Tenencias de Deudas Financieras	183.842.887,67
Resultados por Tenencias de Deudas Fiscales y Sociales	132.648.322,61
Resultados por Tenencias de Provisiones y Provisiones	249.534,79
Resultado del Ejercicio reexpresado a Moneda Homogenea	898.819.809,33
Total Patrimonio Neto	12.321.184.212,29
	0,00

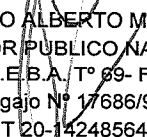
INFORME DEL AUDITOR POR SEPARADO

A LOS EFECTOS DE SU IDENTIFICACION CON MI INFORME DEL AUDITOR DE FECHA 08/04/2026


MARIA TERESA RAMOS
TESORERO


MARCELO EDUARDO BITANGA
SECRETARIO


CARLOS DANIEL GARCIA
PRESIDENTE


SERGIO ALBERTO MUÑOZ
CONTADOR PUBLICO NACIONAL
C.P.C.E.B.A. T° 69- F149
Legajo N° 17686/9
CUIT 20-44248564-9